2. TS-I KĖDĖS

2.1. TS-I.1. KONFERENCINĖ KĖDĖ K1

Sėdynės aukštis:480 mm Sėdynės gylis:410 mm Sėdynės plotis:465 mm Plotis:540 mm Dedamos viena ant kitos:Taip Spalva:Juoda Medžiaga sėdynė:Audinys Kompozicija:100% Polipropilena Atsparumas:60000 Md Spalva stovas:Juoda Medžiaga rėmas:Plienas Apkrova:110 kg Svoris:24 kg Testavimas:EN 16139:2013	

2.2. TS-I.2. KĖDĖ FOTOGRAFAVIMUISIS K2

Sėdynės aukštis:530-780 mm Sėdynės plotis:350 mm Modelis:Aukštas Spalva:Pušis Medžiaga:Klijuotinė fanera Apkrova:100 kg Kojos pagrindas:Juodas plastikas Svoris:7,6 kg	

2.3. TS-I.3. DARBO KĖDĖ K3

Sėdynės aukštis:470-580 mm Sėdynės gylis:470 mm Sėdynės plotis:490 mm Atlošo aukštis:575 mm Plotis:630 mm Mechanizmas:Sinchroninis Spalva sėdynė:Juoda Medžiaga sėdynė:Audinys Kompozicija:100% Poliesteris Atsparumas:50000 Md Spalva atlošas:Juoda Medžiaga nugara:Tinkliukas Kompozicija:100% Poliesteris Apkrova:110 kg Ratuko tipas:Lengvai riedantys ratukai Kojos pagrindas:Juodas plastikas Svoris:20,3 kg	

2.4. TS-I.4. AUKŠTA KĖDĖ K4

Sėdynės aukštis:750 mm Sėdynės gylis:370 mm Sėdynės plotis:345 mm Bendras aukštis:995 mm Dedamos viena ant kitos:Taip Spalva:Antracito pilka Medžiaga:Polipropilenas Apkrova:110 kg Rekomenduojamas žmonių kiekis išpakavimui ir surinkimui:1 Apytikslis išpakavimo ir surinkimo laikas/1 asmuo:5 Min Svoris:4,5 kg Montavimas:Surinktas Testavimas:EN 16139:2013	

2.5. TS-I.5. METALINIS SUOLAS SL1

Nerūdijančio plieno suoliukas su WPC lentomis L2050mm. Pramoninis suoliukas su nerūdijančio plieno rėmu ir kompozicine sėdyne. Igis – 2050 mm Plotis – 305mm Aukštis – 450m	

3. STALAI TS-II

3.1. TS-II.1. REGULIUOJAMO AUKŠČIO DARBO STALAS ST1

Ilgis:1600 mm Plotis:800 mm Storis stalo paviršius:25 mm Maksimalus aukštis:1270 mm Stalo paviršius:Stačiakampis Rėmas:Elektra reguliuojama Minimalus aukštis:620 mm Pakėlimas vienu judesiu:650 mm Kėlimo greitis:40 mm/sek Spalva stalo paviršius:Beržas Medžiaga stalo paviršius:Laminatas Medžiagos specifikacija:Kronospan - 9420 BS Spalva stovas:Juoda Spalvos kodas stovas:RAL 9005 Medžiaga rėmas:Plienas Skaičius varikliai:2 Apkrova:125 kg	

Svoris:51,53 kg Testavimas:EN 527-2:2016+A1:2019, EN 527-1:2011 Kokybės ir ekologiškumo ženklinimas:Möbelfakta 120250512, EPD	

3.2. TS-II.2. VALGOMAJO STALAS ST2

Ištraukiamas stalas. Medžiagos: Koja/ Šoninis skersinis: Plienas, Epoksidinės dervos ir poliesterio miltelių danga Vidinė koja: Plienas Stalo viršus: Drožlių plokštė, Melamino folija, Melamino folija, Plastikiniai kraštai Stalas atitinka buitiniams baldams keliamus patvarumo ir stabilumo reikalavimus pagal standartus EN 12521 ir EN 1730. Aukštis: 75 cm Didž. ilgis: 120 cm Maž. ilgis: 84 cm Plotis: 74 cm	

3.3. TS-II.3. STALIUKAS ST3

Ilgis:700 mm Aukštis:720 mm Plotis:600 mm Storis stalo paviršius:23 mm Stalo paviršius:Stačiakampis Rėmas:Fiksuotos kojos Dedamos viena ant kitos:Taip Spalva stalo paviršius:Uosis Medžiaga stalo paviršius:Sugeriantis garsą paviršius Laminatas Medžiagos specifikacija:Egger - H1277 ST9 Spalva stovas:Antracito pilka Spalvos kodas stovas:RAL 7021 Medžiaga rėmas:Vamzdinis plienas Triukšmą slopinantis:Taip Svoris:16,3 kg Testavimas:EN 1729-1:2015/AC:2016, EN 15372:2023, EN 1729-2:2023 Kokybės ir ekologiškumo ženklinimas:Möbelfakta 220230914	

3.4. TS-II.4. REGULIUOJAMO AUKŠČIO DARBO STALAS ST4

Ilgis:800 mm Plotis:600 mm Storis stalo paviršius:25 mm Maksimalus aukštis:1180 mm Stalo paviršius:Stačiakampis Rėmas:Elektra reguliuojama Minimalus aukštis:685 mm Pakėlimas vienu judesiu:495 mm Kėlimo greitis:30 mm/sek Spalva stalo paviršius:Beržas Medžiaga stalo paviršius:Laminatas Medžiagos specifikacija:Kronospan - 9420 BS Spalva stovas:Juoda Spalvos kodas stovas:RAL 9005 Medžiaga rėmas:Plienas Skaičius varikliai:1 Apkrova:60 kg Svoris:27,01 kg	

4. TS-III SPINTOS IR SPINTELĖS

4.1. TS-III.1. SPINTELĖS BLOKAS SP1

Aukštis:640 mm Plotis:400 mm Gylis:600 mm Užrakto tipas:Rakinama raktu Spalva:Beržas Medžiaga:Laminatas Medžiagos specifikacija: Kronospan - 9420 BS Polar birch Skaičius stalčiai:4 Užrakinamas:Su užraktu Svoris:34,5 kg Testavimas:EN 16121:2023 Kokybės ir ekologiškumo ženklinimas:Möbelfakta 520250430, EPD	

4.2. TS-III.2. ATVIRA DOKUMENTŲ SPINTELĖ GB1

Gaminama spintelė. Žiūrėti brėžinį: 025-042-01,02-TDP-SA-01.B-17	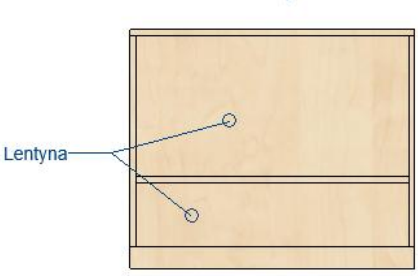

4.3. TS-III.3. DIDELĖ SPINTELĖ DOKUMENTAMS LAIKYTI GB2

Gaminama spintelė. Žiūrėti brėžinį: 025-042-01,02-TDP-SA-01.B-18	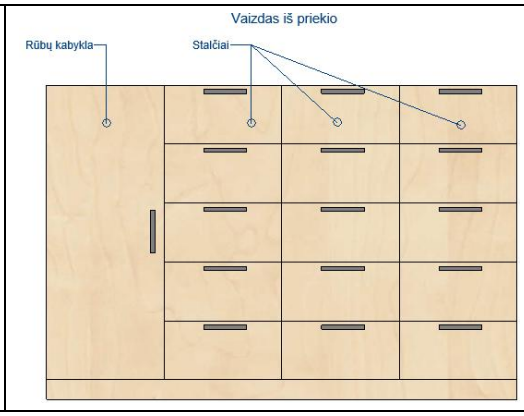

4.4. TS-III.4. ĮRANGOS SPINTA GB4

Gaminama spintelė. Žiūrėti brėžinį: 025-042-01,02-TDP-SA-01.B-20	

4.5. TS-III.5. NERŪDIJANČIO PLIENO STALIUKAS/SPINTELĖ GB5

Gaminama spintelė. Žiūrėti brėžinį: 025-042-01,02-TDP-SA-01.B-21	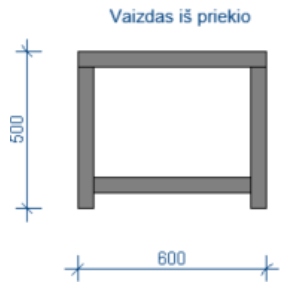

4.6. TS-III.6. DARBUOTOJŲ DAIKTŲ – RŪBŲ SPINTA GB7

Gaminama spintelė. Žiūrėti brėžinį: 025-042-01,02-TDP-SA-01.B-23	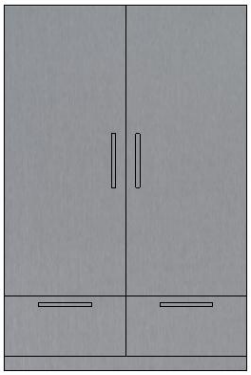

4.7. TS-III.7. NEDIDELĖ DOKUMNTŲ SPINTELĖ SP2

Aukštis:868 mm Plotis:800 mm Gylis:420 mm Plotis, vidinis:764 mm Gylis, vidinis:380 mm Pagrindas:Kojelės Užrakto tipas:Be užrakto Spalva:Beržas Medžiaga:Laminatas Medžiagos specifikacija:Kronospan - 9420 BS Spalva stovas:Pilka Spalvos kodas stovas:RAL 9006 Medžiaga rėmas:Plienas Skaičius lentynos tipas:1 Skaičius skyreliai:2 Apkrova lentynos tipas:25 kg Svoris:35,11 kg Testavimas:EN 16121:2013+A1:2017 Kokybės ir ekologiškumo ženklinimas:Möbelfakta 120240627, EPD	

4.8. TS-III.8. METALINĖ SPINTELĖ ĮRANGOS STATYMUI SP3

Aukštis:900 mm Plotis:950 mm Gylis:450 mm Užrakto tipas:Rakinama raktu Lentynų intervalas:70 mm Medžiaga:Plienas Spalva durys:Balta Spalvos kodas durys:RAL 9003 Spalva rėmo:Balta Spalvos kodas rėmo:RAL 9003 Skaičius lentynos tipas:1 Skaičius stalčiai:2 Apkrova lentynos tipas:40 kg Svoris:43 kg Testavimas:EN 16121:2023 Kokybės ir ekologiškumo ženklinimas:Byggvarubedömd ID: 157466	

5. SMULKŪS BALDAI

5.1. TS-IV.1. PASTATOMA RŪBŲ PAKABA R1

Aukštis:1670 mm Skersmuo:350 mm Spalva:Juoda Medžiaga:Aliuminis Medžiaga kabliukai:Plastikas Skaičius kabliukai:5 Svoris:8 kg	

5.2. TS-IV.2. ŠIUKŠLINĖ Š1

Aukštis:660 mm Plotis:290 mm Gylis:350 mm Tūris:30 L Medžiaga:Nerūdijantis plienas Svoris:5,71 kg	

5.3. TS-IV.3. VEIDRODIS V1

Aukštis:920 mm Plotis:690 mm Spalva:Beržas Forma:Stačiakampis Svoris:12,01 kg	

5.4. TS-IV.4. METALINIS STOVAS GB6

Gaminama spintelė. Žiūrėti brėžinį: 025-042-01,02-TDP-SA-01.B-22	

5.5. TS-IV.5. MAGNETINĖ LENTA

Aukštis:900 mm Plotis:1200 mm Funkcija:Su magneto funkcija Spalva:Balta Medžiaga rašomasis paviršius:Lakuotas plienas Medžiaga karkasas:Aliuminis Svoris:6,01 kg	

6. TS-V VIRTUVINIAI REIKMENYS

6.1. TS-V.1. VIRTUVINIS KOMPLEKTAS GB3

Gaminama spintelė. Žiūrėti brėžinį: 025-042-01,02-TDP-SA-01.B-19	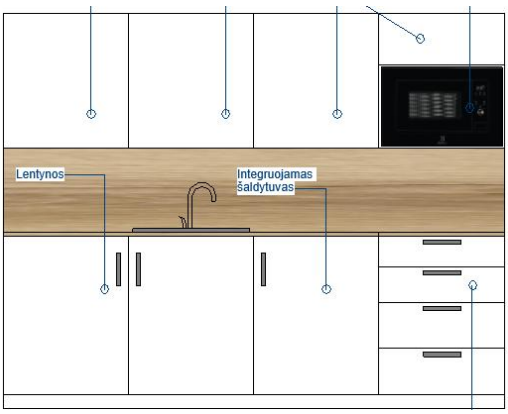

6.2. TS-V.2. ŠALDYTUVAS SU ŠALDIKLIU

Šaldytuvo tipas - Su šaldikliu viduje Spalva - Balta sp. Aukštis - 81.8 cm Plotis - 59.5 cm Gylis - 54.5 cm Svoris - 31.5 kg Bendra šaldytuvo talpa - 107 l Naudingoji šaldytuvo talpa - 92 l Lentynų skaičius - 3 Lentynų medžiaga - Stiklas Daržovių ir vaisių stalčius - Ne Su apšvietimu - Taip Apšvietimo tipas – LED Naudingoji šaldiklio talpa - 15 l Šaldiklio stalčių skaičius – 1 Artimos 0 °C temperatūros zona - Ne Automatinis atitirpinimas - Ne Užšaldymo pajėgumas, kg/24h - 2.5 Saugus laikas nutrūkus elektros tiekimui - 10 h Šaldiklio automatinis atitirpinimas - Ne	

6.3. TS-V.3. MIKROBANGŲ KROSNELĖ

Prekės tipas - Mikrobangų krosnelės (įmontuojamos) Plotis - 59.5 cm Gylis - 34.7 cm Aukštis - 38.8 cm Svoris - 12.5 kg Spalva - Juoda sp. Įmontavimo matmenys - (A) 380 x (P) 560 x (G) 350 mm Talpa - 20 l Galia - 700 W Galingumo lygiai - 5	

Funkcijų skaičius - 2 Atšildymo funkcija - Taip	

6.4. TS-V.4. ARBATINUKAS

Prekės tipas - Elektriniai virduliai Talpa - 1.7 l Galia - 1800 W Kaitinimo elementas - Diskas Spalva - Juoda sp. Medžiaga - Nerūdijantysis plienas Vandens lygio indikatorius – Ne Nuovirų filtras -Taip Temperatūros reguliavimas - Ne Temperatūros kontrolės lygis - 1 Šilumos palaikymo funkcija - Ne Automatinis išsijungimas - Taip Apsauga nuo perkaitimo - Taip Įjungimo indikatorius -Taip Centrinė jungtis -Taip Laido laikymo skyrius - Taip	

6.5. TS-V.5. ĮRANKIŲ IR INDŲ KOMPLEKTAS

18 dalių indų rinkinys. Rinkinyje: 6 lėkštės (Ø 26 cm), 6 desertinės lėkštės (Ø 20 cm), 6 dubenėliai (Ø 16 cm, 6 cm aukščio). Medžiagos - Akmens keramika, Spalvota glazūra Plotis: 28 cm Aukštis: 28 cm Ilgis: 30 cm Svoris: 10.00 kg	
Stalo įrankiai iš tvirto nerūdijančio plieno. Rinkinį sudaro: Šakutė, peilis, šaukštas ir šaukštelis, visų po 4. Šakutė/ Šaukštas/ Arbatinis šaukštelis: Nerūdijantis plienas Peilis: Nerūdijantis plienas, Nerūdijantis plienas	
Medžiagos - Grūdintas stiklas **Priežiūra -** Galima plauti indaplovėje Aukštis: 14 cm Talpa: 35 cl	

Medžiagos - Akmens keramika, Spalvota glazūra Priežiūra - Galima naudoti mikrobangų krosnelėje. Galima plauti indaplovėje. Aukštis: 9 cm Talpa: 30 cl	

6.6. TS-V.6. ŠIUKŠLINĖ Š2

Aukštis:480 mm Plotis:590 mm Gylis:340 mm Tūris:45 L Tūris:3x15 L Medžiaga:Nerūdijantis plienas Svoris:8,01 kg	

7. TS-VI SANITARINIŲ MAZGŲ REIKMENYS

7.1. TS-VI.1. SPINTELĖ SU KRIAUKLE

Prekės tipas - Vonios spintelės po praustuvais Medžiaga - Laminuota medžio drožlių plokštė (LMDP) Forma - Stačiakampis Plotis - 50 cm Aukštis - 60 cm Gylis - 40 cm Spalva - Balta sp. Svoris - 25 kg Stalčių skaičius - 2 Su praustuvu - Ne Su maišytuvu - Ne Montavimas - Prie sienos	

7.2. TS-VI.2. VEIDRODIS VIRŠ KRIAUKLĖS

Veidrodis Gylis: 1 cm. Plotis: 60 cm. Aukštis: 70 cm.	

7.3. TS-VI.3. TUALETINIO POPIERIAUS LAIKIKLIS

Tualetinio popieriaus sistema Aukštis – 27,50 cm Plotis – 13,20 cm Ilgis – 34,50 cm Medžiaga – Plastikas Spalva - Balta	

7.4. TS-VI.4. TUALETO ŠEPETYS

Prekės tipas - Tualeto šepečiai Prekės ženklas Medžiaga - Nerūdijantysis plienas Spalva - Chromo sp. Montavimas - Pastatomas Ilgis - 9 cm Aukštis - 42 cm Plotis - 9 cm Komplekte - Indelis	

7.5. TS-VI.5. POPIERINIŲ RANKŠLUOSČIŲ LAIKIKLIS

Rankšluosčių sistema Aukštis – 44,40 cm Plotis – 10,20 cm Ilgis – 30,20 cm Medžiaga – Plastikas Spalva - Balta	

7.6. TS-VI.6. MUILINĖ – DOZATORIUS

Muilo ir dezinfekantų sistema Aukštis – 27,80 cm Plotis – 13,00 cm Ilgis – 11,30 cm Medžiaga – Plastikas Spalva - Balta	

7.7. TS-VI.7. ŠIUKŠLINĖ

Šiukšliadėžių sistema Aukštis – 62,90 cm Plotis – 28,90 cm Ilgis – 38,90 cm Medžiaga – Plastikas Spalva - Balta	

TECHNINĖS SPECIFIKACIJOS

TURINYS

TS-1 TECHNINIAI ĮRENGINIAI 2

1.1. Didelių gabaritų prekių tikrinimo rentgeno aparatas 2
1.2. Rentgeno aparatas asmeniniams daiktams tikrinti 3
1.3. Automatizuoti ritininiai stalai prekių patikros postui 5
1.4. Ritininiai stalai asmeninių daiktų postui 5
1.5. Mažo kiekio sprogstamųjų medžiagų analizatorius 5
1.6. Skystųjų sprogstamųjų medžiagų aptikimo įranga 5
1.7. Leidimų tikrinimo įranga: 6
1.8. Leidimų biuras: įranga: 6
1.9. Plastinių dėžučių asmenų daiktams tikrinti 6
1.10. Dėžutės batams 7
1.11. Šakinis padėklų keltuvas su slankiojamomis šakėmis 7
1.12. Vairuotojų daiktų laikymo spintelės 7
1.13. Antbačių aparatas 7
1.14. Rotorinis turniketas su stogeliu 8
1.15. Vandens gėrimo fontanėliai 8
1.16. Apžiūros veidrodis su led apšvietimu 9

TS-1 TECHNINIAI ĮRENGINIAI

1.1. DIDELIŲ GABARITŲ PREKIŲ TIKRINIMO RENTGENO APARATAS

- Tunelio matmenys – 1810 (P) x 1821 (A) [mm]
- Maksimalus objekto dydis – 1790 (P) x 1700 (A) [mm]
- Konvejerio tipas – mažo žingsnio ritininis konvejeris
- Konvejerio aukštis – apytiksl. 840 mm
- Maksimalus konvejerio greitis – standartinis 0,24 m/s
- Konvejerio apkrova – 0,75 t/m (504 lb/ft), 5000 kg tolygiai paskirstyta per visą konvejerį
- Skiriamoji geba (laido aptikimas) – standartinis: 36 AWG (0,13 mm) • tipinis: 37 AWG (0,11 mm)
- Skverbtis (plienas) - standartinis: 70 mm • tipinis: 75 mm
- Išorinė rentgeno spindulių dozė – <2µSv/h • pasirinktinai: <1µSv/h
- Plėvelės saugumas – standartinis: garantuojamas iki ISO 1600 (33 DIN)
- Darbo ciklas – 100 %, nereikia įšilimo procedūros

  Rentgeno spindulių generatorius
- Anodo įtampa • aušinimas - 300 kV cp • hermetiškai uždaryta alyvos vonia
- Spindulio kryptis 1 vaizdas / 2 vaizdas - 1 vaizdas: įstrižai iš šono, 2 vaizdas: įstrižai iš apačios į viršų

  Vaizdo generavimo sistema
- Rentgeno spindulių keitiklis - L formos detektoriaus linija
- Išsaugoti pilkumo lygiai - 4096
- Vaizdo pateikimas - Nespalvota, spalvota
- Skaitmeninė vaizdo atmintis - 1280 x 1024 / 24 bitų
- Vaizdo vertinimo funkcijos - VARI-MAT, O2, OS, HIGH
- Monitorius - elektroninis priartinimas: tolygus didinimas iki 64 kartų plokščias LCD monitorius

  Papildomos funkcijos
- Funkcijos - Datos / laiko išryškinimas, objektų skaitiklis, vartotojo ID numeris, bagažo žymėjimo sistema (akustinė), veikimo režimo rodymas, PERŽIŪROS funkcija (anksčiau

matytų vaizdo sričių atkūrimui), priartinimo apžvalga, laisvai programuojami klavišai, USB 2.0 sąsaja, tolygus priartinimas

- Parinktys - HI-SPOT, SEN, XPlore, IMS (vaizdų saugojimo sistema – saugo iki 100 000 vaizdų), atsitiktinis pakartotinis patikrinimas

Įrengimo duomenys

- Rentgeno spindulių nuotėkis - Atitinka visus taikomus įstatymus ir reglamentus, susijusius su rentgeno spindulius skleidžiančiais įrenginiais.
- CE ženklinimas - Atitinka gaires 2006/42/EB, 2014/35/ES, 2014/30/ES
- Darbinė / laikymo temperatūra - 0–40 °C / -20–+60 °C
- Drėgmė - 5–95 % (nesikondensuojant)
- Maitinimo šaltinis - 400 VAC, 3 fazės • 50 Hz / 60 Hz ± 3 Hz,
- Energijos suvartojimas - apie 4,5 kVA (su papildoma įranga)
- Klaviatūros apsaugos klasė - IP 43
- Matmenys • Svoris - Matmenys: apie 7200 (I) x 2650 (P) x 2900 (A) [mm] • apie 9000 kg
- Mechaninė konstrukcija - plieninė konstrukcija su plieninėmis panelėmis, sumontuota ant ratukų. standartinė(-s) spalva(-os): RAL 7016 (tamsiai pilka), B11-W1 (mėlyna)
- Gamintojo garantija – 3 metai

1.2. RENTGENO APARATAS ASMENINIAMS DAIKTAMS TIKRINTI

- Tunelio matmenys 755 (P) x 555 (A) [mm]
- Maksimalus objekto dydis – 750 (P) x 535 (A) [mm]
- Konvejerio tipas – mažo žingsnio ritininis konvejeris
- Konvejerio aukštis – apytiksl. 800 mm
- Maksimalus konvejerio greitis – standartinis 0,2/0,24 m/s
- Konvejerio apkrova – 160 kg tolygiai paskirstyta per visą konvejerį
- Skiriamoji geba (laido aptikimas) – standartinis: 40 AWG • tipinis: 41 AWG
- Skverbtis (plienas) - standartinis: 35 mm • tipinis: 37 mm
- Išorinė rentgeno spindulių dozė – <1µSv/h • pasirinktinai: (<0,1mrem)
- Plėvelės saugumas – standartinis: garantuojamas iki ISO 1600 (33 DIN) atliekant daugiausia 5 patikrinimus
- Darbo ciklas – 100 %, nereikia įšilimo procedūros

- Rentgeno spindulių generatorius 2
- Anodo įtampa • aušinimas - 160 kV cp • hermetiškai uždaryta alyvos vonia
- Spindulio kryptis - kryptis horizontali ir vertikali
- Vaizdo generavimo sistema - Rentgeno spindulių keitiklis dviejų vaizdų detektorių sistema su didelio masto integruotu monolitiniu stiprintuvu
- Išsaugoti pilkumo lygiai - 4096
- Vaizdo pateikimas - Nespalvotas, spalvotas, HI-MAT Plus
- Skaitmeninė vaizdo atmintis - 1280 x 1024 / 24 bitų
- Vaizdo vertinimo funkcijos - Vaizdo vertinimo funkcijos: VARI-MAT, O2PLUS, OSPLUS, HIGH, organinis patobulinimas, HI-SPOT, SEN, XPlore, Opti-Zoom, HDA, tolygus elektroninis priartinimas: padidinimas iki 256 kartų ir sumažinimas iki 2 kartų, optimizuotas fono kontrasto režimas
- Monitorius - 2 plokščiaekraniai LCD monitoriai, min. 1920 x 1080 pikselių

  Papildomos funkcijos
- Funkcijos - Funkcijos: datos / laiko rodymas, programinės įrangos skaitikliai: objektams, signalizacijoms, darbo valandoms, rentgeno spindulių darbo valandoms, vartotojo ID numeriui, bagažo žymėjimo sistemai (akustinei), darbo režimo rodymui, paskutinių 20 vaizdų PERŽIŪROS funkcija, programuojami prioritetiniai klavišai, standartinė tinklo sąsaja, automatinio grįžimo režimas, USB 3.0 sąsaja, spausdintuvo palaikymas, IMS (vaizdų saugojimo sistema – saugo iki 350 000 vaizdų), visiškai atvirkštinis režimas, saugus gedimams režimas
- Sistemos diagnostikos funkcijos: savikontrolė įjungus (POST), foninė diagnostika realiuoju laiku (RBD), sistemos grįžtamasis ryšys realiuoju laiku (RSF)
- Parinktys - HI-TIP, SD mokymo sistema, atsitiktinis pakartotinis patikrinimas, iCMORE ginklai, iCMORE valiuta

  Įrengimo duomenys
- Rentgeno spindulių nuotėkis atitinka visus taikomus įstatymus ir reglamentus, susijusius su rentgeno spindulius skleidžiančiais įrenginiais
- CE ženklinimas/direktyvos pagal direktyvas 2006/42/EB, 2014/35/ES, 2014/30/ES, sukurta pagal IEC, JT, UL, CSA standartus
- Garso slėgis < 60 dB(A)
- Darbinė / laikymo temperatūra - 0–40 °C / -20–+60 °C

- Drėgmė - 10–95 % (nesikondensuojant)
- Maitinimo šaltinis: 100, 120, 200, 230, 240 VAC +10% / -20% • 50 Hz - 60 Hz ± 3 Hz
- Energijos suvartojimas maks. 0,9 kVA autonomiškai; maks. 1,2 kVA su motorizuotais konvejeriais
- Sistemos / klaviatūros apsaugos klasė IP 20 / IP 43
- Matmenys • svoris 3) 2590 (I) x 1450 (P) x 1512 (A) [mm] • apie 1050 kg
- Mechaninė konstrukcija: plieninė su plieninėmis panelėmis, sumontuota ant ritininių ratukų; standartinė(-s) spalva(-os): sidabrinė matinė / B11-W1 (mėlyna)

1.3. AUTOMATIZUOTI RITININIAI STALAI PREKIŲ PATIKROS POSTUI

- Leistina apkrova – ~0,75t/m (2000kg)
- Plotis – 1750mm
- Ilgis – 2250mm
- Aukštis - 850mm
- Elektros tiekimas – 230V~ ±15%, 50/60 Hz ±10%,
- Elektros vartojimas – 0,75kW

1.4. RITININIAI STALAI ASMENINIŲ DAIKTŲ POSTUI

- Leistina apkrova – □65kg/m (260kg)
- Plotis - 820mm
- Ilgis – 4000mm
- Aukštis - 800mm
- Elektros tiekimas – 230V~ ±15%, 50/60 Hz ±10%,
- Elektros vartojimas – 0,75kW

1.5. MAŽO KIEKIO SPROGSTAMŲJŲ MEDŽIAGŲ ANALIZATORIUS

- External AC to DC Power Supply
- Input 100-240 VAC, ~1.8 A, 47-63 Hz
- Output 15 VDC, 10 A, 150W

1.6. SKYSTŲJŲ SPROGSTAMŲJŲ MEDŽIAGŲ APTIKIMO ĮRANGA

- Elektros tiekimas – 115/230V~ ±15%, 50/60 Hz ±10%,

- Elektros vartojimas – 15W

1.7. LEIDIMŲ TIKRINIMO ĮRANGA:

- Monitorius - Hewlett Packard (HP) Monitorius HP E27 G5 (6N4E2A5
- Micro komp. - JustPi rinkinys su Raspberry Pi 4B WiFi 4GB RAM + 32GB Micro SD + priedai
- Kortelių skaitytuvas - HID OMNIKEY 5427ck Gen 2 - Smart Card Reader - USB, Black, Light Gray
- Barkodų skaitytuvas - Datalogic GPS4400
- Klaviatūra - Klaviatūros ir pelės komplektas HP 235, EN, juoda, belaidė
- HDMI <--> Micro HDMI kabelis - LogiLink CH0030 kabelis HDMI į microHDMI HDMI kištukas iki microHDMI kištukas 1 m juodas

1.8. LEIDIMŲ BIURAS: ĮRANGA:

- Kamera – 1 vnt. Brio 505 Business Webcam | Logitech
- LED Žiedinė Lempa MCP3690 | 34.5cm su Trikoju ir Veidrodžiu USB jungtis
- Laminavimo aparatas - Fellowes Modelis - Venus 2A3
- Spausdintuvas leidimams - ZEBRA ZC3000
- Programinė įranga - Corel Photo paint
- Webcam BRIO 505 logitech

1.9. PLASTINIŲ DĖŽUČIŲ ASMENŲ DAIKTAMS TIKRINTI

- Talpa – 20 l
- Medžiaga – HDPE
- Spalva – pilka
- Ilgis – 530 mm
- Plotis –410 mm
- Aukštis – 140 mm
- Grynasis svoris– 1155 kg
- Produkto dugno vidinis ilgis – 440 mm
- Produkto dugno vidinis plotis – 320 mm
- Produkto dugno vidinis aukštis – 130 mm

- Be BPA

1.10. DĖŽUTĖS BATAMS

- Tipas: neperforuota – apsaugo nuo dulkių, drėgmės ir nešvarumų.
- Medžiaga - PE-HD
- Dydis - 400x3000x142mm
- Svoris – 800g
- Spalva - Pilka

1.11. ŠAKINIS PADĖKLŲ KELTUVAS SU SLANKIOJAMOMIS ŠAKĖMIS

- Šakinis padėklų keltuvas su slankiojamomis šakėmis
- Tipas – hidraulinis rankinio valdymo
- Šakių ilgis – 1150mm
- Išorinis šakių plotis – 300-850 mm (reguliuojamas)
- Keliamoji galia – 2000kg
- Bendras svoris – 240 kg
- Posūkio spindulys – 1400 mm

1.12. VAIRUOTOJŲ DAIKTŲ LAIKYMO SPINTELĖS

- Aukštis - 180 cm
- Plotis - 60 cm
- Gylis - 50 cm
- Durų skaičius - 2
- Užraktas – Kodinė spyna
- Metalo storis - 0,8 mm
- Spalva - Pilka RAL 7035
- Garantija mėn. - 24
- Metalinės kojelės - Be kojelių

1.13. ANTBAČIŲ APARATAS

- Matmenys 800x44x5x330mm
- Svoris – 21kg

- Plevelės išviniojimo laikas – 4s
- Plėvelės formavimo užkaitinimo laikas – 2s
- Elektros tiekimas – 230V~ ±15%, 50 Hz ±10%,
- Elektros vartojimas – 0,75W
- Elektros maksimalius poreikis įkaisti – 1,3kW

1.14. ROTORINIS TURNIKETAS SU STOGELIU

- Rotorinis turniketas RTD-15 1
- RTD – 15 1 Turniketai sukurti vidaus ir lauko sąlygoms, dviejų krypčių kontrolei. Įtaisytas LED ekranas krypčiai nurodyti.
- Maitinimo šaltinis: turniketui – 24±2V DC, apšvietimui - 24±2V DC, energijos sąnaudos: turniketui – 105 W, apšvietimui – 105 W,
- praleidimo greitis iki 20 žmonės/min,
- gabaritiniai matmenys (aukštis × plotis × ilgis) 2325 × 1800 × 1600 mm, praėjimo plotis 755 mm,
- svoris: turniketo – 190 kg, stogelio – 50 kg,
- darbinė temperatūra: turniketo - nuo −40 °C iki +55 °C, valdymo pulto - nuo +1 °C iki +40 °C,
- šviesaus smėlio spalvos,
- korpusas pagamintas iš aliuminio, kuris padengtas korozijai atsparia plėvele.
- Stogelis RTC 15R
- Skirtas RTD 15.1 rotoriniam turniketui
- korpusas pagamintas iš aliuminio, kuris padengtas korozijai atsparia plėvele.

1.15. VANDENS GĖRIMO FONTANĖLIAI

- Antimikrobinis, filtruotas, „Green Counter™“, laminarinis srautas, mechaniškai aktyvuojamas, tikras drenažas, aktyvuojamas sanitariniu jutikliu, vizualinis
- filtro stebėjimas
- Nerūdijančio plieno
- Elektros tiekimas – 115V~ ±15%, 60 Hz ±10%,
- Elektros vartojimas – 0,37kW

1.16. APŽIŪROS VEIDRODIS SU LED APŠVIETIMU

- LED apšvietimas
- Teleskopinė rankena su reguliuojamu ilgiu iki 100 cm
- Trijų ratukų pagrindas
- Apžiūros kampo reguliavimas
- Galvanizuoto plieno konstrukcija
- Veidrodžio skersmuo: Ø30 cm
- Teleskopinės rankenos ilgis: iki 100 cm
- Mažiausias aptikimo aukštis: 10 cm
- Aptikimo zona: 8–15 cm (±0,5 cm)
- Svoris: 1,6 kg

SĄNAUDŲ KIEKIŲ ŽINIARAŠTIS

Pozicija, eil. Nr.	Pavadinimas ir techninės charakteristikos	Žymuo	Mato vnt.	Kiekis	Pastabos
Medžiagos ir darbai					
01 Kontrolinio patikros punkto pastatas					
1.	**Langų, durų, vartų montavimas**	TS-I			
1.1.	Lauko langų ir vitrinų montavimas:	TS-I.1 TS-I.2			
	Aliuminio konstrukcijos vitrina LV-1 1200x5500(h), Su varstoma dalimi, Su emaliuoto stiklo intarpu		Vnt.	7	Pateikti matmenys angos
	Aliuminio konstrukcijos vitrina LV-2 2525x5500(h), Su durimis, Su emaliuoto stiklo intarpais		Vnt.	1	Pateikti matmenys angos
	Aliuminio konstrukcijos vitrina LV-3 2125x5500(h), Su durimis, Su emaliuoto stiklo intarpais		Vnt.	1	Pateikti matmenys angos
	Aliuminio konstrukcijos vitrina LV-4 3875x5500(h), Su emaliuoto stiklo intarpais		Vnt.	1	Pateikti matmenys angos
	Aliuminio konstrukcijos vitrina LV-5 700x3000(h), Su emaliuoto stiklo intarpu		Vnt.	2	Pateikti matmenys angos
	Aliuminio konstrukcijos vitrina LV-6 3235x3000(h), Su durimis, Su emaliuoto stiklo intarpais		Vnt.	1	Pateikti matmenys angos
1.2.	Vidaus vitrinų montavimas:	TS-I.3			
	Aliuminio konstrukcijos vitrina VV-1 1925x3000(h), Su durimis		Vnt.	1	Pateikti matmenys angos
	Aliuminio konstrukcijos vitrina VV-2 2450x550(h),		Vnt.	1	Pateikti matmenys angos

Pozicija, eil. Nr.	Pavadinimas ir techninės charakteristikos	Žymuo	Mato vnt.	Kiekis	Pastabos
	Aliuminio konstrukcijos vitrina VV-3 2825x3000(h), Su durimis		Vnt.	1	Pateikti matmenys angos
	Aliuminio konstrukcijos vitrina VV-4 8400x3000(h)		Vnt.	1	Pateikti matmenys angos
	Aliuminio konstrukcijos vitrina VV-5 1400x3000(h), Su durimis		Vnt.	1	Pateikti matmenys angos
1.3.	Lauko durų montavimas:	TS-I.1			
	Vienvėrės aliuminio profilio įstiklintos lauko durys vitrinoje LVD-1 1025x2275(h)		Vnt.	2	Pateikti matmenys angos
	Vienvėrės aliuminio profilio įstiklintos lauko durys vitrinoje LVD-2 1000x2075(h)		Vnt.	1	Pateikti matmenys angos
	Vienvėrės skydinės lauko durys LD-1 1000x2100(h), Plieno konstrukcija		Vnt.	4	Pateikti matmenys angos
	Vienvėrės skydinės lauko durys LD-2 1000x2100(h), plieno konstrukcija		Vnt.	1	Pateikti matmenys angos
1.4.	Vidaus durų montavimas:	TS-I.4			
	Vienvėrės aliuminio profilio įstiklintos vidaus durys vitrinoje VD-1 1000x2275(h)		Vnt.	2	Pateikti matmenys angos
	Vienvėrės aliuminio profilio įstiklintos vidaus durys vitrinoje VD-2 1000x2075(h)		Vnt.	1	Pateikti matmenys angos
	Vienvėrės skydinės vidaus durys D-1 1000x2100(h), plieno konstrukcija		Vnt.	7	Pateikti matmenys angos
	Vienvėrės skydinės vidaus durys D-2 900x2100(h), plieno konstrukcija		Vnt.	5	Pateikti matmenys angos
	Vienvėrės skydinės įstiklintos vidaus durys D-3 1000x2100(h), plieno konstrukcija		Vnt.	1	Pateikti matmenys angos
	Dvivėrės skydinės vidaus durys D-4 1700x2100(h), Plieno konstrukcija		Vnt.	1	Pateikti matmenys angos
	Dvivėrės skydinės vidaus durys D-5 1300x2100(h), Plieno konstrukcija		Vnt.	1	Pateikti matmenys angos
1.5.	Vartų montavimas:	TS-I.5			
	Pakeliami segmentiniai vartai V-1 3000x3000(h)		Vnt.	2	Pateikti matmenys angos. Hormann SPU F42 vartai arba lygiavertis analogas
	Pakeliami segmentiniai vartai su skaidria dalimi V-2 3000x3000(h)		Vnt.	2	

Pozicija, eil. Nr.	Pavadinimas ir techninės charakteristikos	Žymuo	Mato vnt.	Kiekis	Pastabos
1.6.	Išlipimo liuko montavimas:	TS-I.6			
	Avarinio išlipimo liukas 1000x1000		Vnt.	1	
2.	**Palangių montavimas:**	TS-II			
2.1.	Lauko palangių montavimas:	TS-II.1			
	Lygaus plieno lakšto palangės Sandarinimas: šilumos, garo, garso, drėgmės izoliacija		m	22,5	
2.2.	Vidaus palangių montavimas:	TS-II.2.			
	Plastikinės vidaus palangės		m	2,5	Po vitrina VV-2
3.	**Išorės sienų apdailos darbai**	TS-III			
3.1.	Cokolių apdailos darbai (tinkavimas)	TS-III.1.	m²	47,5	Metalinis tinklelis, klijai. Gruntas ir tinkas to paties gamintojo. Silikatinis – silikoninis dekoratyvinis tinkas Faktūra – raižyta (samanėlė), frakcija – 2,0 mm.
3.2.	Cokolių apskardinimo darbai	TS-IV.2	m	58,5	
3.3.	Daugiasluoksnių plokščių įrengimas 180 mm storio	TS-III.2.	m²	380	
3.4.	Daugiasluoksnių plokščių įrengimas 100 mm storio	TS-III.2.	m²	43	Parapetų vidinė pusė
3.5.	Aliuminio kompozito fasadinės sistemos įrengimas	TS-III.3.	m²	380	
3.6.	Įėjimo stogelių įrengimas	TS-III.4.	Vnt.	3	
3.7.	ŠVOK įrenginių aptvėrimo įrengimas	TS-III.5.	m²	10,6	Su varteliais ir pamatais
3.8.	Turėklų įrengimas	TS-III.6.	m	17,5	
4.	**Stogo elementų įrengimas**	TS-IV			
4.1.	Prilydomos stogo dangos įrengimas	TS-IV.1	m²	482	
4.2.	Stogo dangos ventiliaciniai kaminėliai	TS-IV.1	Vnt.	8	
4.3.	Parapetų apskardinimo darbai	TS-IV.2	m‘	97	
4.4.	Oro šachtų skardinimas	TS-IV.2	m	4,5	
4.5.	Kamino kepurė	TS-IV.2	Vnt.	1	

Pozicija, eil. Nr.	Pavadinimas ir techninės charakteristikos	Žymuo	Mato vnt.	Kiekis	Pastabos
5.	**Vidaus pertvarų įrengimas**	TS-V			
5.1.	G/K pertvarų įrengimas 150 mm storio	TS-V.1	m²	403	
5.2.	G/K pertvarų įrengimas 150 mm storio	TS-V.1	m²	6,5	Su Safe board
5.3.	G/K pertvarų įrengimas 75 mm storio	TS-V.1	m²	110	
5.4.	G/K pertvarų įrengimas 250 mm storio (instaliacinių)	TS-V.1	m²	14	
5.5.	Daugiasluoksnių plokščių pertvarų įrengimas 120 mm storio	TS-III.2.	m²	62	Įtrauktas ir lubų kiekis patalpose 16 ir 17
6.	**Grindų dangos įrengimas**	TS-VI			
6.1.	Akmens masės grindų plytelių įrengimas	TS-VI.1	m²	55,5	
	Akmens masės plytelių grindjuostė		m	51	
6.2.	Nerūdijančio plieno grindjuosčių įrengimas	TS-VI.2	m	283	
6.3.	Aliuminės grindų juostelės įrengimas	TS-VI.3	m	6	
7.	**Sienų apdailos darbai**	TS-VII			
7.1.	Glaistymas, dažymas	TS-VII.1	m²	795	
7.2.	Keramikinių sienų plytelių įrengimas	TS-VII.2	m²	88	
7.3.	Vidaus angokraščių skardinimas	TS-VII.3	m‘	90	
7.4.	Apsauginiai sienų kampai	TS-VII.4	Vnt.	17	
8.	**Lubų apdailos darbai**	TS-VIII			
8.1.	Pakabinamų segmentinių lubų 600x600 mm įrengimas	TS-VIII.1.	m²	104	
8.2.	Pakabinamų drėgmei atsparių segmentinių lubų 600x600 mm įrengimas	TS-VIII.1.	m²	11	
8.3.	Glaistymas, dažymas 2 k.	TS-VII.1	m²	225	
9.	**ŽN priemonių įrengimas**	TS-IX			
9.1.	B tipo tualeto turėklai	TS-XI.1	Kom pl.	1	
9.2.	Stiklo vitrinų ženklinimas lipdukais	TS-I.1	m²	3,7	
10.	**Reklaminių iškabų įrengimas**	TS-X			
10.1.	Aliuminio kompozito plokštė 2525x1000 mm		Vnt.	1	
10.2.	Tūrinės raidės su LED h-150 mm		Vnt.	51	
11.	**Vartų sandarinimo rankovės įrengimas**	TS-XI			

Pozicija, eil. Nr.	Pavadinimas ir techninės charakteristikos	Žymuo	Mato vnt.	Kiekis	Pastabos
11.1.	Vartų sandarinimo rankovė 3000x3000(h)		Vnt.	2	
12.	**Apsauginių grotų įrengimas**	TS-XII			
12.1.	Apsauginės susukamos grotos 7000x3000(h)		Vnt.	2	
13.	**Apsauginių Žaliuzių įrengimas**	TS-XIII			
13.1.	Apsauginės žaliuzės		Vnt.	1	Patalpoje nr.13
14.	**Roletų įrengimas**	TS-XIV			
14.1.	Roletai 1200x3000(h) mm		Vnt.	7	Blackout audinys
15.	**Nerūdijančio plieno apsauginių atitvarų įrengimas**	TS-XV			
15.1	Nerūdijančio plieno apsauginiai atitvarai		Vnt.	15	
16.	**Juostinių atitvarų įrengimas**	TS-XVI			
16.1.	Juostiniai atitvarai		Vnt.	7	
17.	**Pakrovimo rampų įrengimas**	TS-XIX			
17.1.	Pakrovimo rampų įrengimas		Vnt.	2	AMTRK-PRO 25 arba lygiavertis analogas
02 Stoginė					
1.	**Šviestangių, vartų montavimas**	TS-I			
1.1.	Šviestangių montavimas:	TS-I.2			
	Nevarstomas šviestangis 2,5x15 m		Vnt.	2	Pateikti matmenys angos
1.2.	Vartų montavimas:				
	Greitaeigiai susukami vartai V-3 4000x5000(h)	TS-I.5	Vnt.	2	Pateikti matmenys angos. Hormann greitaeigiai vartai HS 5015 PU 42 arba lygiavertis analogas
	Greitaeigi atveriami vartai V-4 4000x2500(h)	TS-I.5	Vnt.	3	Pateikti matmenys angos. V-king greitaeigiai vartai arba lygiavertis analogas

Pozicija, eil. Nr.	Pavadinimas ir techninės charakteristikos	Žymuo	Mato vnt.	Kiekis	Pastabos
1.3.	Vartelių montavimas:				
	Varteliai aptvėrime 1000x1430(h)	TS-I.6	Vnt.	2	Pateikti matmenys angos.
2.	**Stogo elementų įrengimas**	TS-IV			
2.1.	Prilydomos stogo dangos įrengimas	TS-IV.1	m²	402	
2.2.	Stogo dangos ventiliaciniai kaminėliai	TS-IV.1	Vnt.	8	
2.3.	Parapetų apskardinimo darbai	TS-IV.2	m	97,5	
2.4.	Aliuminio kompozito fasadinių plokščių įrengimas	TS-III.3.	m²	165	
2.5.	Lietaus įlajų įrengimas įrengimas d-110 mm	TS-IV.3	vnt	4	
2.6.	Lietvamzdžių įrengimas d-100 mm	TS-IV.3	m	27,5	
3.	**Vielos tinklo pertvarų įrengimas**	TS-XVII			
3.1.	5650 mm aukščio kirsto tinklo pertvaros	TS-XVII.1	m²	150,5	
3.2.	2430 mm aukščio pertvaros	TS-XVII.2	m²	4	
3.3.	1430 mm aukščio pertvaros	TS-XVII.2	m²	29	Su stulpeliais ir pamatais
3.4.	1430 mm aukščio varteliai	TS-XVII.2	Vnt.	2	
4.	**Reklaminių iškabų įrengimas**	TS-X			
4.1.	Tūrinės raidės su LED h-300 mm		Vnt.	44	
5.	**Lauko kontrolės posto (konteinerio) įrengimas**	TS-XVIII			
5.1.	Lauko kontrolės postas (konteineris) 1500x2400x2200(h) mm		Vnt.	1	

SĄNAUDŲ KIEKIŲ ŽINIARAŠTIS

Pozicija, eil. Nr.	Pavadinimas ir techninės charakteristikos	Žymuo	Mato vnt.	Kiekis	Pastabos
	Baldai				
1.	**Kėdės:**	TS-I			
1.1.	Konferencinė kėdė K1	TS-I.1.	Vnt.	17	
1.2.	Kėdė fotografavimuisi K2	TS-I.2.	Vnt.	1	
1.3.	Darbo kėdė K3	TS-I.3.	Vnt.	7	
1.4.	Aukšta kėdė K4	TS-I.4.	Vnt.	2	
1.5.	Metalinis suolas Sl1	TS-I.5.	Vnt.	2	
2.	**Stalai:**	TS-II			
2.1.	Reguliuojamo aukščio darbo stalas St1	TS-II.1.	Vnt.	4	
2.2.	Valgomojo stalas St2	TS-II.2.	Vnt.	1	
2.3.	Staliukas St3	TS-II.3.	Vnt.	1	
2.4.	Reguliuojamo aukščio darbo stalas St4	TS-II.4.	Vnt.	1	
3.	**Spintos ir spintelės:**	TS-III			
3.1.	Spintelės blokas Sp1	TS-III.1.	Vnt.	5	
3.2.	Atvira dokumentų spintelė Gb1	TS-III.2.	Vnt.	1	
3.3.	Didelė spintelė dokumentams laikyti Gb2	TS-III.3.	Vnt.	1	
3.4.	Įrangos spinta Gb4	TS-III.4.	Vnt.	1	
3.5.	Nerūdijančio plieno staliukas/spintelė Gb5	TS-III.5.	Vnt.	2	
3.6.	Darbuotojų daiktų – rūbų spinta Gb7	TS-III.6.	Vnt.	1	
3.7.	Nedidelė dokumentų spintelė Sp2	TS-III.7.	Vnt.	3	
3.8.	Metalinė spintelė įrangos statymui Sp3	TS-III.8.	Vnt.	1	

0	2026-08-31	Statybai
LAIDA	IŠLEIDIMO DATA	LAIDOS STATUSAS. KEITIMO PRIEŽASTIS (JEI TAIKOMA)

KVAL. PATV. DOK. NR.

Hidroterra

STATINIO PROJEKTO PAVADINIMAS

Transporto paskirties pastatų (transporto pastatų grupės), privažiavimo kelio (susisiekimo komunikacijų statinių grupės), Rodūnios kel. 2, Vilniuje, statybos projektas

STATINIO NUMERIS IR PAVADINIMAS

01 - Kontrolinio patikros punkto pastatas,
02 - Stoginė

DOKUMENTO PAVADINIMAS	LAIDA
Sąnaudų kiekių žiniaraštis. Baldai.	0

	STATYTOJAS IR (ARBA) UŽSAKOVAS	DOKUMENTO ŽYMUO	LAPAS	LAPŲ
LT	**AB ,,Lietuvos oro uostai“**	**2025-042-01,02-TDP-SA-01.SŽ-02**	1	2

A4

Pozicija, eil. Nr.	Pavadinimas ir techninės charakteristikos	Žymuo	Mato vnt.	Kiekis	Pastabos
4.	**Smulkūs baldai:**	TS-IV			
4.1.	Pastatoma rūbų pakaba R1	TS-IV.1.	Vnt.	3	
4.2.	Šiukšlinė Š1	TS-IV.2.	Vnt.	11	
4.3.	Veidrodis V1	TS-IV.3.	Vnt.	1	
4.4.	Metalinis stovas Gb6	TS-IV.4	Vnt.	1	
4.5.	Magnetinė lenta	TS-IV.5	Vnt.	3	
5.	**Virtuviniai reikmenys:**	TS-V			
5.1.	Virtuvinis komplektas Gb3	TS-V.1.	Vnt.	1	
5.2.	Šaldytuvas su šaldikliu	TS-V.2.	Vnt.	1	
5.3.	Mikrobangų krosnelė	TS-V.3.	Vnt.	1	
5.4.	Arbatinukas	TS-V.4.	Vnt.	1	
5.5.	Įrankių ir indų komplektas	TS-V.5.	Vnt.	1	
5.6.	Šiukšlinė Š2	TS-V.6.	Vnt.	1	
6.	**Sanitarinių mazgų reikmenys:**	TS-VI			
6.1.	Spintelė su kriaukle	TS-VI.1.	Vnt.	1	
6.2.	Veidrodis virš kriauklės	TS-VI.2.	Vnt.	4	
6.3.	Tualetinio popieriaus laikiklis	TS-VI.3.	Vnt.	4	
6.4.	Tualeto šepetys	TS-VI.4.	Vnt.	4	
6.5.	Popierinių rankšluosčių laikiklis	TS-VI.5.	Vnt.	4	
6.6.	Muilinė - dozatorius	TS-VI.6.	Vnt.	4	
6.7.	Šiukšlinė	TS-VI.7.	Vnt.	4	

SĄNAUDŲ KIEKIŲ ŽINIARAŠTIS

Pozicija, eil. Nr.	Pavadinimas ir techninės charakteristikos	Žymuo	Mato vnt.	Kiekis	Pastabos
1.	Didelių gabaritų prekių tikrinimo rentgeno aparatas Konvejerio aukštis – 840mm Matmenys – 7200x2650x2900(H)mm Svoris – 9000 kg IP43 Elektros tiekimas – 400VAC, 3 fazių, 50Hz Elektros vartojimas – 4,5kVA	HI-SCAN 180180-2is pro	kompl	1	
2.	Rentgeno aparatas asmeniniams daiktams tikrinti Konvejerio aukštis – 800mm Matmenys – 2590x1450x1512(H)mm Svoris – 1050 kg IP43 Elektros tiekimas – 230 VAC, 3 fazių, 50Hz Elektros vartojimas – 1,2 kVA	HI-SCAN 7555 DV	kompl	1	
3.	Automatizuoti ritininiai stalai prekių patikros postui Leistina apkrova – ~0,75t/m (2000kg) Maksimalus konvejerio greitis – standartinis 0,24 m/s Plotis – 1750mm Ilgis – 2550mm Aukštis - 850mm Elektros tiekimas – 230V~ ±15%, 50/60 Hz ±10%, Elektros vartojimas – 0,75kW Valdymas prijungus prie didelių gabaritų prekių tikrinimo rentgeno aparato transporterių valdiklio	Pandmeta	kompl	2	
4.	Ritininiai stalai asmeninių daiktų postui Leistina apkrova – ~65kg/m (260kg) Maksimalus konvejerio greitis – standartinis 0,24 m/s	Pandmeta	kompl	2	

0	2026-09-10	Statybai
LAIDA	IŠLEIDIMO DATA	LAIDOS STATUSAS. KEITIMO PRIEŽASTIS (JEI TAIKOMA)

KVAL. PATV. DOK. NR.

Hidroterra

STATINIO PROJEKTO PAVADINIMAS

Transporto paskirties pastatų (transporto pastatų grupės), privažiavimo kelio (susisiekimo komunikacijų statinių grupės), Rodūnios kel. 2, Vilniuje, statybos projektas

STATINIO NUMERIS IR PAVADINIMAS

01 KONTROLINIO PATIKROS PUNKTO PASTATAS

DOKUMENTO PAVADINIMAS	LAIDA
Sąnaudų kiekių žiniaraštis	0

LT	STATYTOJAS IR (ARBA) UŽSAKOVAS	DOKUMENTO ŽYMUO	LAPAS	LAPŲ
	AB „Lietuvos oro uostai“	**2025-042-01-TDP-SA-01.SŽ-03**	1	5

A4

Pozicija, eil. Nr.	Pavadinimas ir techninės charakteristikos	Žymuo	Mato vnt.	Kiekis	Pastabos
	Plotis - 820mm Ilgis – 4000mm Aukštis - 800mm Elektros tiekimas – 230V~ ±15%, 50/60 Hz ±10%, Elektros vartojimas – 0,75kW Valdymas prijungus prie didelių gabaritų prekių tikrinimo rentgeno aparato transporterių valdiklio				
5.	Mažo kiekio sprogstamųjų medžiagų analizatorius External AC to DC Power Supply Input 100-240 VAC, ~1.8 A, 47-63 Hz Output 15 VDC, 10 A, 150W	Rapiscan Itemiser 5X	kompl	1	
6.	Skystųjų sprogstamųjų medžiagų aptikimo įranga Elektros tiekimas – 115/230V~ ±15%, 50/60 Hz ±10%, Elektros vartojimas – 15W	EMA 3 CEIA	kompl	1	
7.	Leidimų tikrinimo įranga: • Monitorius - Hewlett Packard (HP) Monitorius HP E27 G5 (6N4E2A5 - 2 vnt. • Micro komp. - JustPi rinkinys su Raspberry Pi 4B WiFi 4GB RAM + 32GB Micro SD + priedai - 1 vnt. • Kortelių skaitytuvas - HID OMNIKEY 5427ck Gen 2 - Smart Card Reader - USB, Black, Light Gray - 1 vnt. • Barkodų skaitytuvas - Datalogic GPS4400 - 1 vnt. • Klaviatūra - Klaviatūros ir pelės komplektas HP 235, EN, juoda, belaidė - 1 vnt. • HDMI <--> Micro HDMI kabelis - LogiLink CH0030 kabelis HDMI į microHDMI HDMI kištukas iki microHDMI kištukas 1 m juodas - 2 vnt.		kompl	1	
8.	Leidimų biuras: įranga: • Kamera – 1 vnt. Brio 505 Business Webcam | Logitech • LED Žiedinė Lempa MCP3690 | 34.5cm su Trikoju ir Veidrodžiu USB jungtis • Laminavimo aparatas - Fellowes Modelis - Venus 2A3 • Spausdintuvas leidimams - ZEBRA ZC3000 • Programinė įranga - Corel Photo paint • Webcam BRIO 505 logitech		kompl	1	
9.	Plastinių dėžučių asmenų daiktams tikrinti Talpa – 20 l Medžiaga – HDPE Spalva – pilka	Gilac G155477	vnt	100	

Pozicija, eil. Nr.	Pavadinimas ir techninės charakteristikos	Žymuo	Mato vnt.	Kiekis	Pastabos
	Ilgis – 530 mm Plotis –410 mm Aukštis – 140 mm Grynasis svoris– 1155 kg Produkto dugno vidinis ilgis – 440 mm Produkto dugno vidinis plotis – 320 mm Produkto dugno vidinis aukštis – 130 mm Be BPA				
10.	Dėžutės batams Tipas: neperforuota – apsaugo nuo dulkių, drėgmės ir nešvarumų. Medžiaga - PE-HD Dydis - 400x3000x142mm Svoris – 800g Spalva - Pilka	PP014-22	vnt	10	
11.	Šakinis padėklų keltuvas su slankiojamomis šakėmis Tipas – hidraulinis rankinio valdymo Šakių ilgis – 1150mm Išorinis šakių plotis – 300-850 mm (reguliuojamas) Keliamoji galia – 2000kg Bendras svoris – 240 kg Posūkio spindulys – 1400 mm	Cormak WRHS2016 2000kg 1600mm	kompl	3	https://www.holzmint.lt/cormak-sakinis-padeklu-keltuvas-su-slankiojamomis-sakemis-wrhs2016-2000kg-1600mm#good_tabs_buttons=0
12.	Vairuotojų daiktų laikymo spintelės: Su kodine spynele. Įvairių dydžių skyreliai. Metalinė Dviejų durelių persirengimo spintelė Matmenys 1800x600x500mm	SOLID 600x500x1800	kompl	3	
13.	Antbačių aparatas Matmenys 800x44x5x330mm Svoris – 21kg Plevelės išviniojimo laikas – 4s Plėvelės formavimo užkaitinimo laikas – 2s Elektros tiekimas – 230V~ ±15%, 50 Hz ±10%, Elektros vartojimas – 0,75W Elektros maksimalius poreikis įkaisti – 1,3kW	Orma	kompl	1	
14.	Rotorinis turniketas su stogeliu Rotorinis turniketas RTD-15 1 RTD – 15 1 Turniketai sukurti vidaus ir lauko sąlygoms, dviejų krypčių kontrolei. Įtaisytas LED ekranas krypčiai nurodyti. Maitinimo šaltinis: turniketui – 24±2V DC, apšvietimui - 24±2V DC, energijos sąnaudos: turniketui – 105 W, apšvietimui – 105 W, praleidimo greitis iki 20 žmonės/min, gabaritiniai matmenys (aukštis × plotis × ilgis) 2325 ×	Levoriškis RTD-15 1 + RTD-15R	kompl	2	Montavimo metu sujungiami ir užprogramuojami užtikrinti atitinkamos krypties srautą.

Pozicija, eil. Nr.	Pavadinimas ir techninės charakteristikos	Žymuo	Mato vnt.	Kiekis	Pastabos
	1800 × 1600 mm, praėjimo plotis 755 mm, svoris: turniketo – 190 kg, stogelio – 50 kg, darbinė temperatūra: turniketo - nuo −40 °C iki +55 °C, valdymo pulto - nuo +1 °C iki +40 °C, šviesaus smėlio spalvos, korpusas pagamintas iš aliuminio, kuris padengtas korozijai atsparia plėvele. Stogelis RTC 15R Skirtas RTD 15.1 rotoriniam turniketui korpusas pagamintas iš aliuminio, kuris padengtas korozijai atsparia plėvele.				
15.	Vandens gėrimo fontanėliai Antimikrobinis, filtruotas, „Green Counter™“, laminarinis srautas, mechaniškai aktyvuojamas, tikras drenažas, aktyvuojamas sanitariniu jutikliu, vizualinis filtro stebėjimas Nerūdijančio plieno Elektros tiekimas – 115V~ ±15%, 60 Hz ±10%, Elektros vartojimas – 0,37kW	HalseyTaylor HTHB-HAC8SS-WF	kompl	2	
16.	Apžiūros veidrodis su led apšvietimu. LED apšvietimas Teleskopinė rankena su reguliuojamu ilgiu iki 100 cm Trijų ratukų pagrindas Apžiūros kampo reguliavimas Galvanizuoto plieno konstrukcija Veidrodžio skersmuo: Ø30 cm Teleskopinės rankenos ilgis: iki 100 cm Mažiausias aptikimo aukštis: 10 cm Aptikimo zona: 8–15 cm (±0,5 cm) Svoris: 1,6 kg	ZA - V3	kompl	2	
	Perkeliama įranga				
17.	Arkinis metalo ieškiklis Matmenys – 900x700x2240(H)mm Svoris – 65 kg IP43 Elektros tiekimas – 230 VAC, 50Hz Elektros vartojimas – 31W AC, 26W DC	Metor 6E	kompl	1	
18.	Radiaciniai vartai Nr. 1 atvykimas į VNO (transporto) (VSAT komentaras: paimti iš T3 terminalo, jie stovi bagažo skyriuje garaže priešais 46 rankovę prie VSAT patalpų).		kompl	1	
19.	Radiaciniai vartai Nr. 1 Perkėlimas iš VNO teritorijos i projektinę vietą, sumontavimas, kalibravimas, įvertinus būklę ir suderinus su užsakovu perdažyti		kompl	1	

Pozicija, eil. Nr.	Pavadinimas ir techninės charakteristikos	Žymuo	Mato vnt.	Kiekis	Pastabos
20.	Radiaciniai vartai Nr. 2 išvykimas iš VNO (transporto) (VSAT komentaras: perkeliami iš dabartinio KPP, kurie skirti transporto tikrinimui šiuo metu)		kompl	1	
21.	Radiaciniai vartai Nr. 2 Išmontavimas ir atgabenimas iš Klaipėdos oro uosto teritorijos i projektinę vietą, sumontavimas, kalibravimas, perdažymas		kompl	1	
22.	Radiaciniai varteliai (pėsčiųjų Nr. 3) – perkeliami (VSAT komentaras: perkelti iš T4 terminalo antro aukšo, jie stovi priešais aviacinio saugumo patikrą)		kompl	1	
23.	Radiaciniai vartai Nr. 3 Perkėlimas iš VNO teritorijos i projektinę vietą, sumontavimas, kalibravimas.		kompl	1	
24.	Radiaciniai vartai viduje, 10 pat. Vienpusiai.		kompl	1	
25.	Radiaciniai vartai viduje, 10pat Perkėlimas iš VNO teritorijos i projektinę vietą, sumontavimas, kalibravimas.		kompl	1	

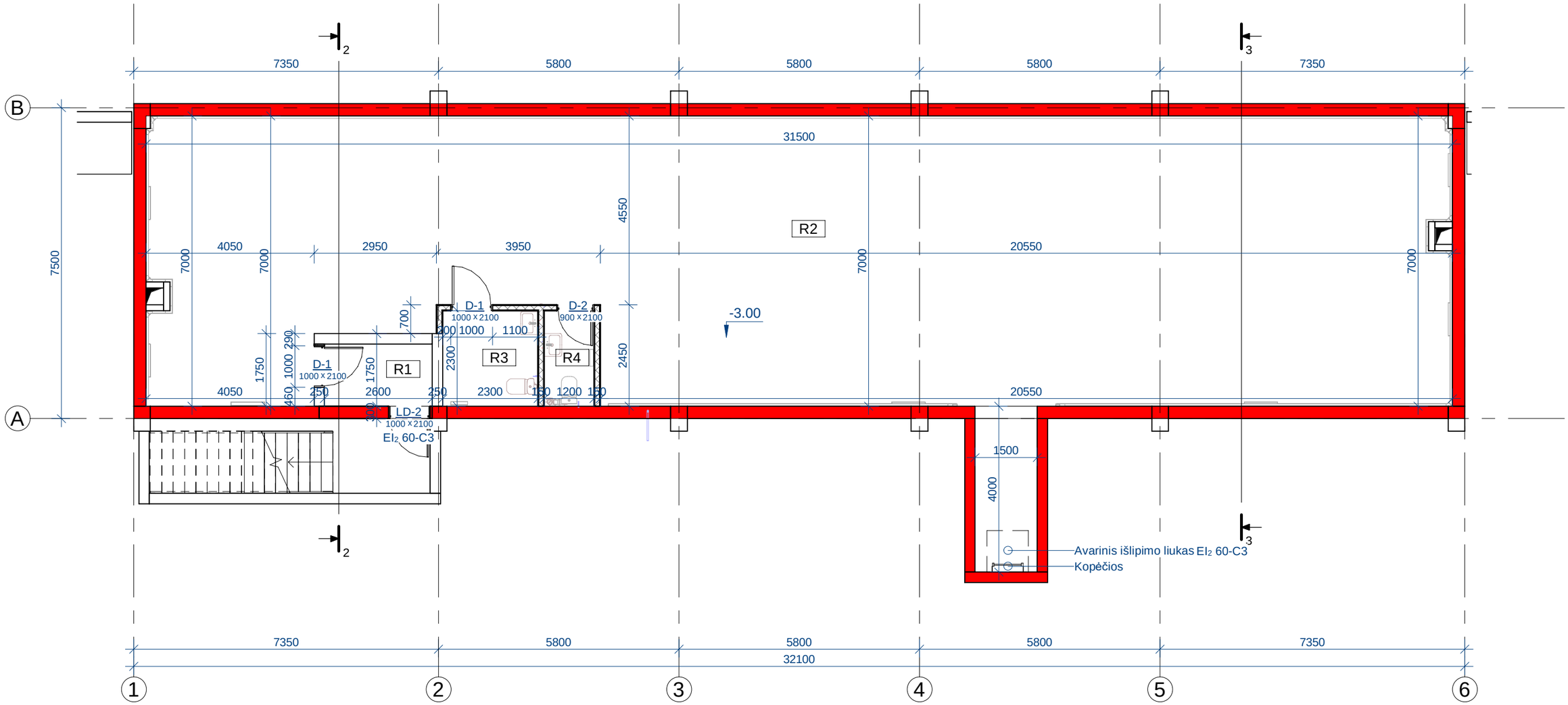

Sutartinis žymėjimas:

- G/b siena
- Gispo kartono pertvaros
- REI 90

Pastaba:
Matmenis tikslinti vietoje.

Rūsio patalpų eksplikacija

Nr.	Patalpos pavadinimas	Plotas	Žmonių skaičius evakuacijai
R1	Tambūras	3.90 m²	
R2	Rūsio patalpa	211.66 m²	iki 49
R3	Sanitarinis mazgas	5.29 m²	
R4	Sanitarinis mazgas	2.76 m²	
Viso:		223.61 m²	

0	2026-08-31	Projektiniai pasiūlymai
LAIDA	IŠLEIDIMO DATA	LAIDOS STATUSAS. KEITIMO PRIEŽASTIS (JEI TAIKOMA)

KVAL. PATV. DOK. NR.

Hidroterra

STATINIO PROJEKTO PAVADINIMAS
Transporto paskirties pastatų (Transporto pastatų grupės), privažiavimo kelio (susisiekimo komunikacijų statinių grupės), Rodūnios kel. 2, Vilniuje, statybos projektas

STATINIO NUMERIS IR PAVADINIMAS
01 - Kontrolinio patikros punkto pastatas, 02 - Stoginė

DOKUMENTO PAVADINIMAS
Rūsio planas

LAIDA
0

LT

STATYTOJAS IR (ARBA) UŽSAKOVAS
AB "Lietuvos oro uostai"

DOKUMENTO ŽYMUO
2025-042-01.02-TDP-SA-01. B-01

LAPAS
1

LAPŲ
1

Planas

1 : 100

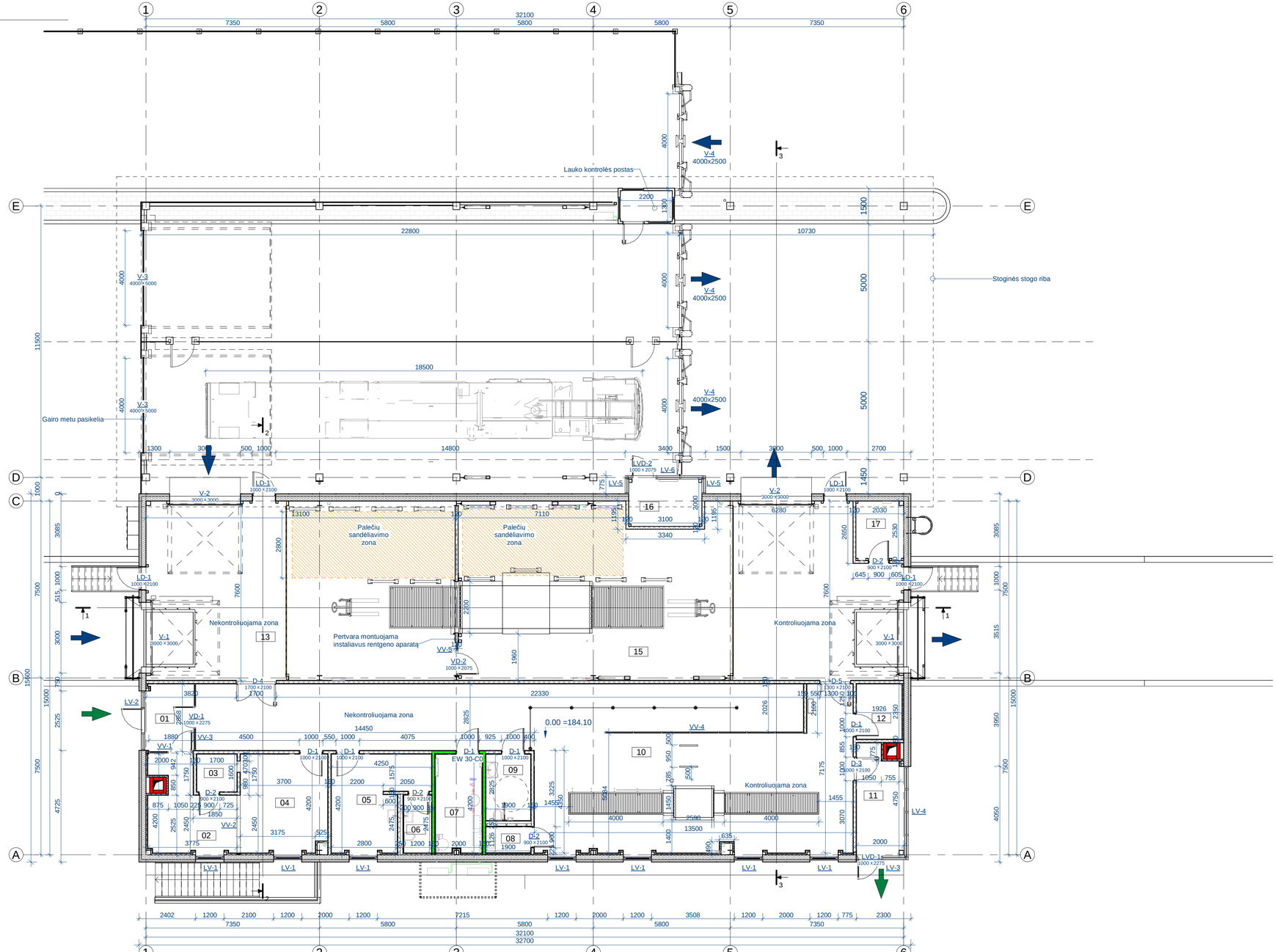

Patalpų eksplikacija			
Nr.	Patalpos pavadinimas	Plotas	Žmonių skaičius evakuacijai
01	Tambūras	5.92 m²	
02	Leidimų išdavimo patalpa	12.04 m²	8
03	Fotografavimo patalpa	2.72 m²	3
04	Kabinetas	15.47 m²	2
05	Poilsio / pavalgymo patalpa	14.16 m²	6
06	WC	2.88 m²	
07	Techninė patalpa	8.16 m²	
08	Valymo inventoriaus pat.	2.06 m²	
09	WC ŽN	5.24 m²	
10	Patikros koridorius	136.79 m²	10
11	Tambūras	9.35 m²	
12	Detalios patikros zona	4.53 m²	3
13	Krovinių patikros patalpa	99.37 m²	4
15	Krovinių patikros patalpa	133.59 m²	4
16	Kabinetas (patrulio)	6.45 m²	1
17	Komutacinė patalpa	5.05 m²	
Viso:		463.77 m²	

Sutartinis žymėjimas:

- G/b siena
- Daugiasluoksnės plokštės su aliuminio kompozito apdaila
- Daugiasluoksnių plokščių pertvaros
- Gipso kartono pertvaros
- Gipso kartono pertvaros (safeboard)
- Gipso kartono apdaila
- Stiklo pertvaros
- EI 45
- REI 90

Pastaba:
Matmenis tikslinti vietoje.

0	2026-08-31	Projektiniai pasiūlymai
LAIDA	IŠLEIDIMO DATA	LAIDOS STATUSAS. KEITIMO PRIEŽASTIS (JEI TAIKOMA)

KVAL. PATV. DOK. NR.

Hidroterra

STATINIO PROJEKTO PAVADINIMAS
Transporto paskirties pastatų (Transporto pastatų grupės), privažiavimo kelio (susisiekimo komunikacijų statinių grupės), Rodūnios kel. 2, Vilniuje, statybos projektas

STATINIO NUMERIS IR PAVADINIMAS
01 - Kontrolinio patikros punkto pastatas, 02 - Stoginė

DOKUMENTO PAVADINIMAS
Aukšto planas

LAIDA
0

LT

STATYTOJAS IR (ARBA) UŽSAKOVAS
AB "Lietuvos oro uostai"

DOKUMENTO ŽYMUO
2025-042-01.02-TDP-SA-01. B-02

LAPAS 1 | LAPŲ 1

Pvūvis 1-1

1 : 100

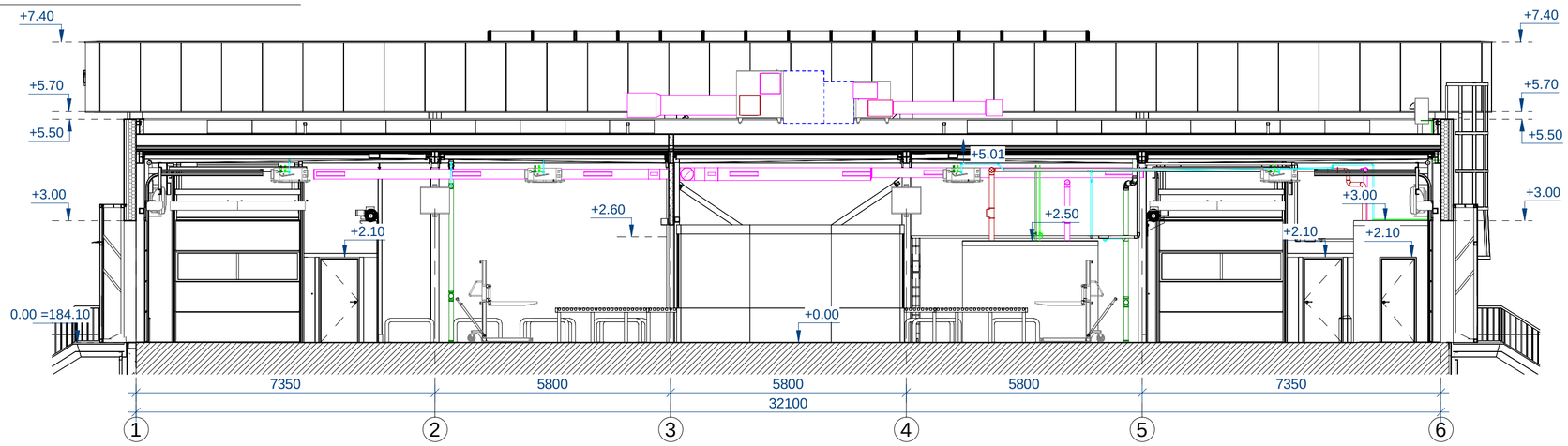

Pjūvis 3-3

1 : 100

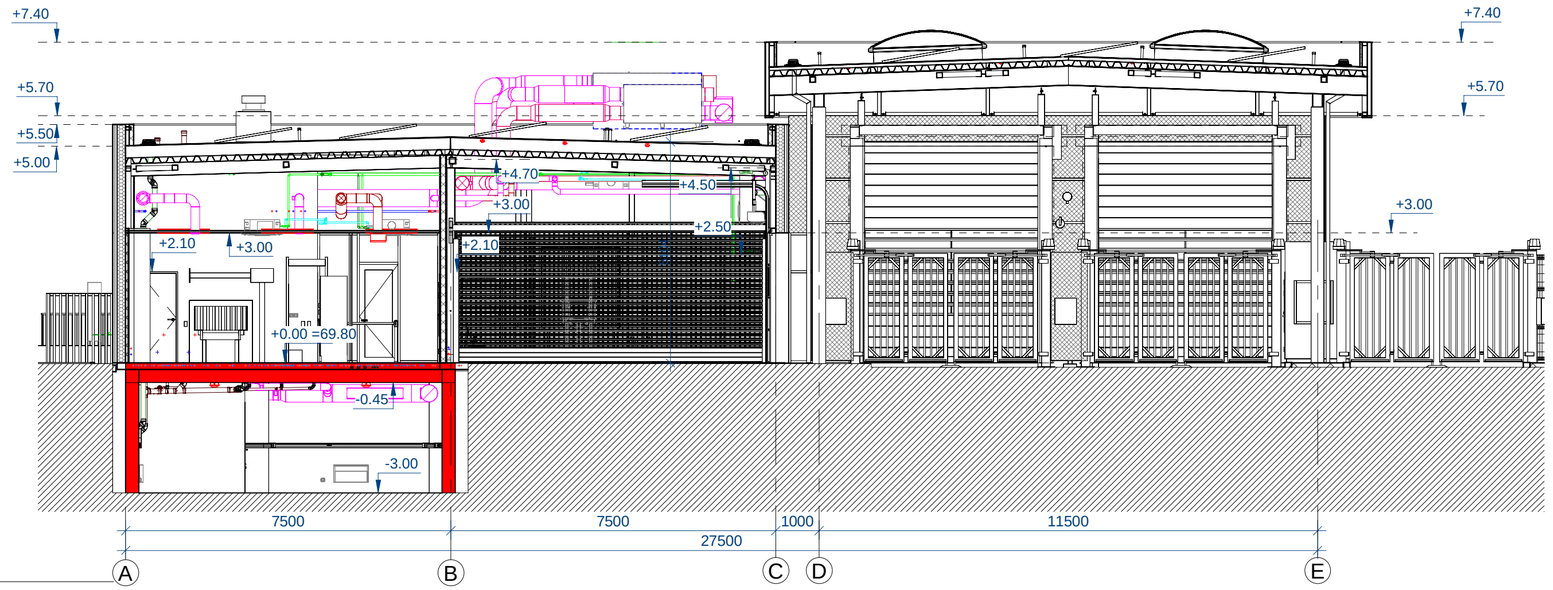

Pjūvis 2-2

1 : 100

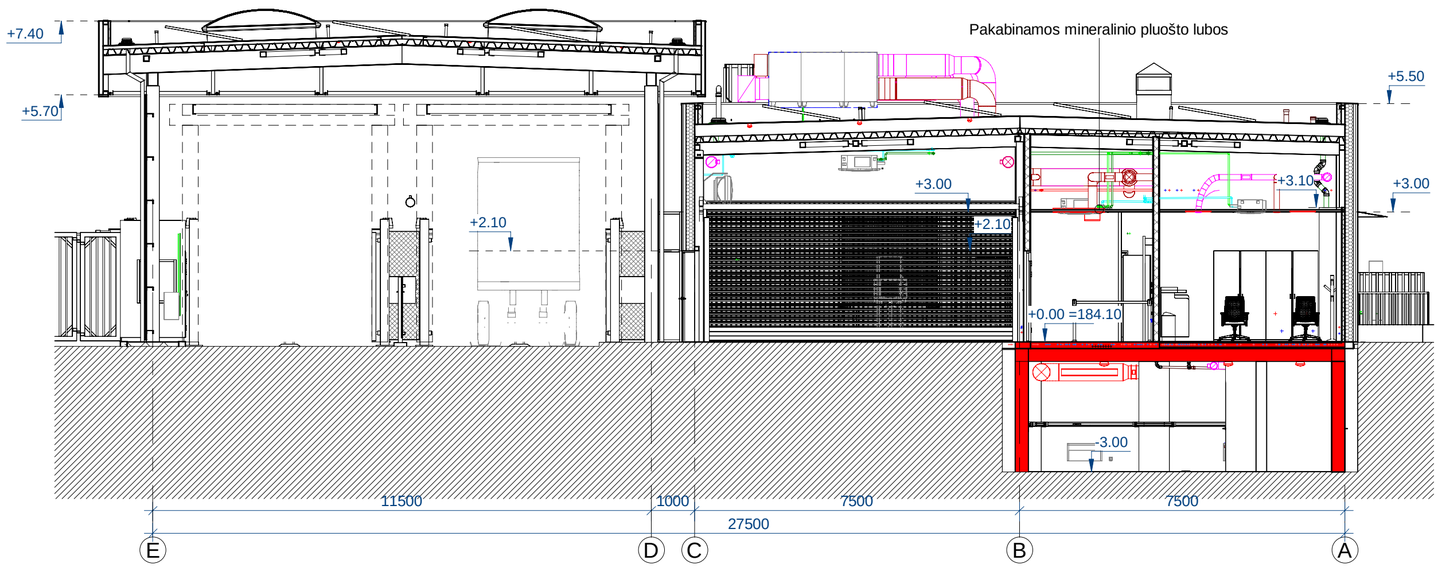

Sutartinis žymėjimas:

- G/b siena
- Daugiasluoksnės plokštės su aliuminio kompozito apdaila
- Daugiasluoksnių plokščių pertvaros
- Gispo kartono pertvaros
- Gispo kartono apdaila
- Stiklo pertvaros
- REI 90

Pastaba:
Matmenis tikslinti vietoje.

LAIDA	IŠLEIDIMO DATA	LAIDOS STATUSAS, KEITIMO PRIEŽASTIS (JEI TAIKOMA)
0	2026-08-31	Projektiniai pasiūlymai

KVAL. PATV. DOK. NR.

Hidroterra

STATINIO PROJEKTO PAVADINIMAS
Transporto paskirties pastatų (Transporto pastatų grupės), privažiavimo kelio (susisiekimo komunikacijų statinių grupės), Rodūnios kel. 2, Vilniuje, statybos projektas

STATINIO NUMERIS IR PAVADINIMAS
01 - Kontrolinio patikros punkto pastatas, 02 - Stoginė

DOKUMENTO PAVADINIMAS
Pjūviai

LAIDA
0

LT

STATYTOJAS IR (ARBA) UŽSAKOVAS
AB "Lietuvos oro uostai"

DOKUMENTO ŽYMUO
2025-042-01.02-TDP-SA-01. B-03

LAPAS
1

LAPŲ
1

Fasadas 1-6

1 : 100

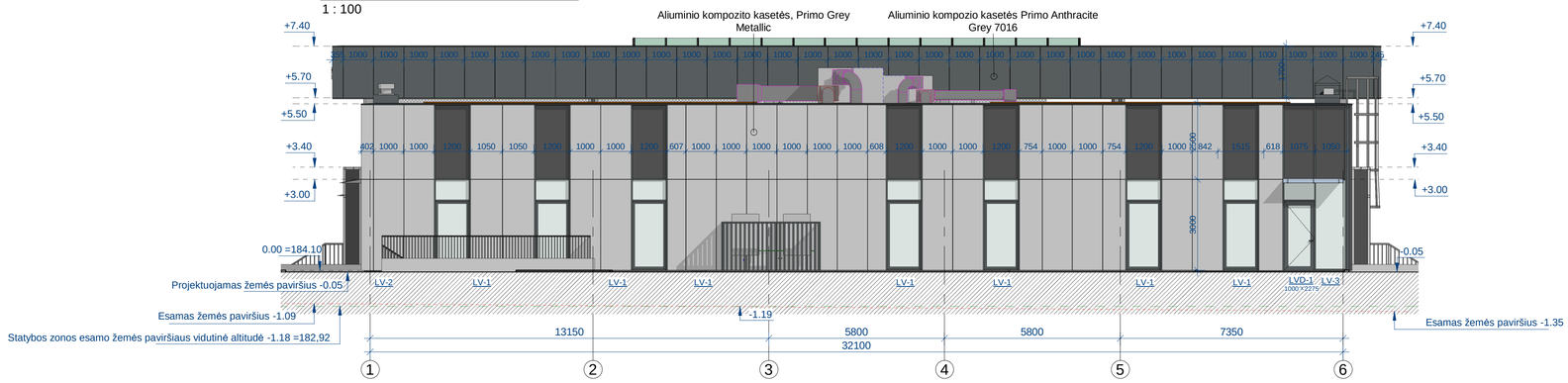

Fasadas A-E

1 : 100

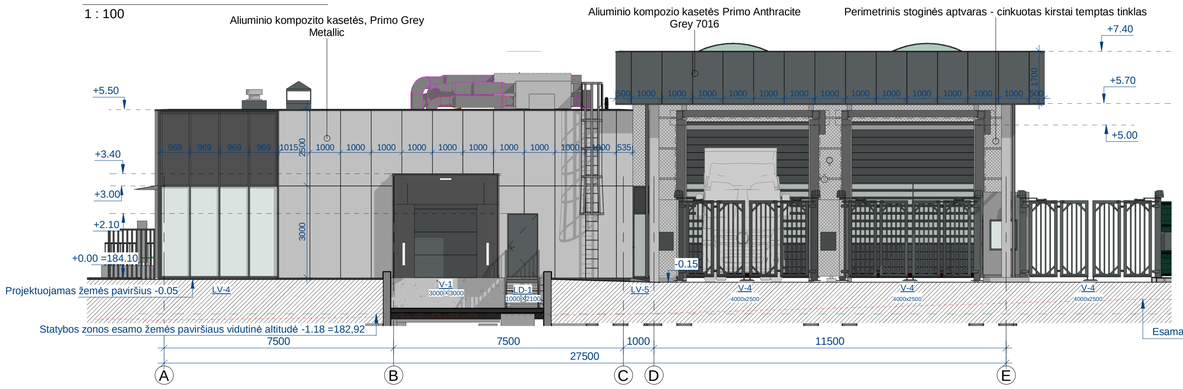

Fasadas E-A

1 : 100

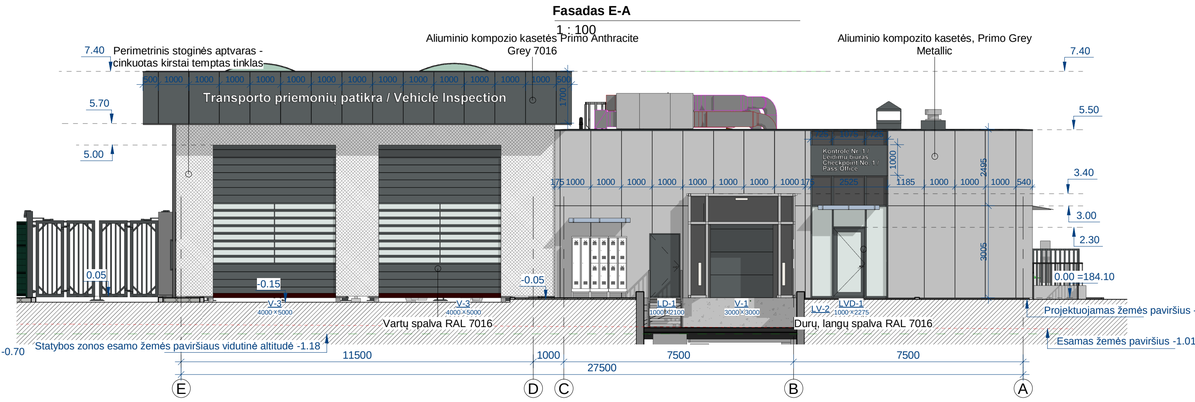

Fasadas 6-1

1 : 100

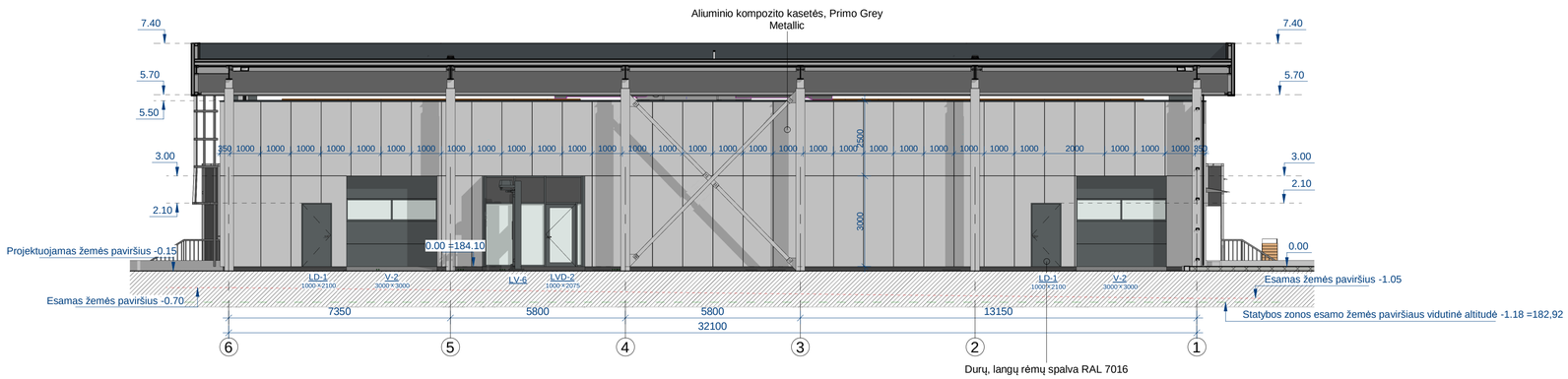

Pastaba:
Matmenis tikslinti vietoje.

0	2026-08-31	Projektiniai pasiūlymai
LAIDA	IŠLEIDIMO DATA	LAIDOS STATUSAS. KEITIMO PRIEŽASTIS (JEI TAIKOMA)

KVAL. PATV. DOK. NR.

Hidroterra

STATINIO PROJEKTO PAVADINIMAS
Transporto paskirties pastatų (Transporto pastatų grupės), privažiavimo kelio (susisiekimo komunikacijų statinių grupės), Rodūnios kel. 2, Vilniuje, statybos projektas

STATINIO NUMERIS IR PAVADINIMAS
01 - Kontrolinio patikros punkto pastatas, 02 - Stoginė

DOKUMENTO PAVADINIMAS	LAIDA
Fasadai	0

STATYTOJAS IR (ARBA) UŽSAKOVAS
LT
AB "Lietuvos oro uostai"

DOKUMENTO ŽYMUO	LAPAS	LAPŲ
2025-042-01.02-TDP-SA-01. B-04	1	1

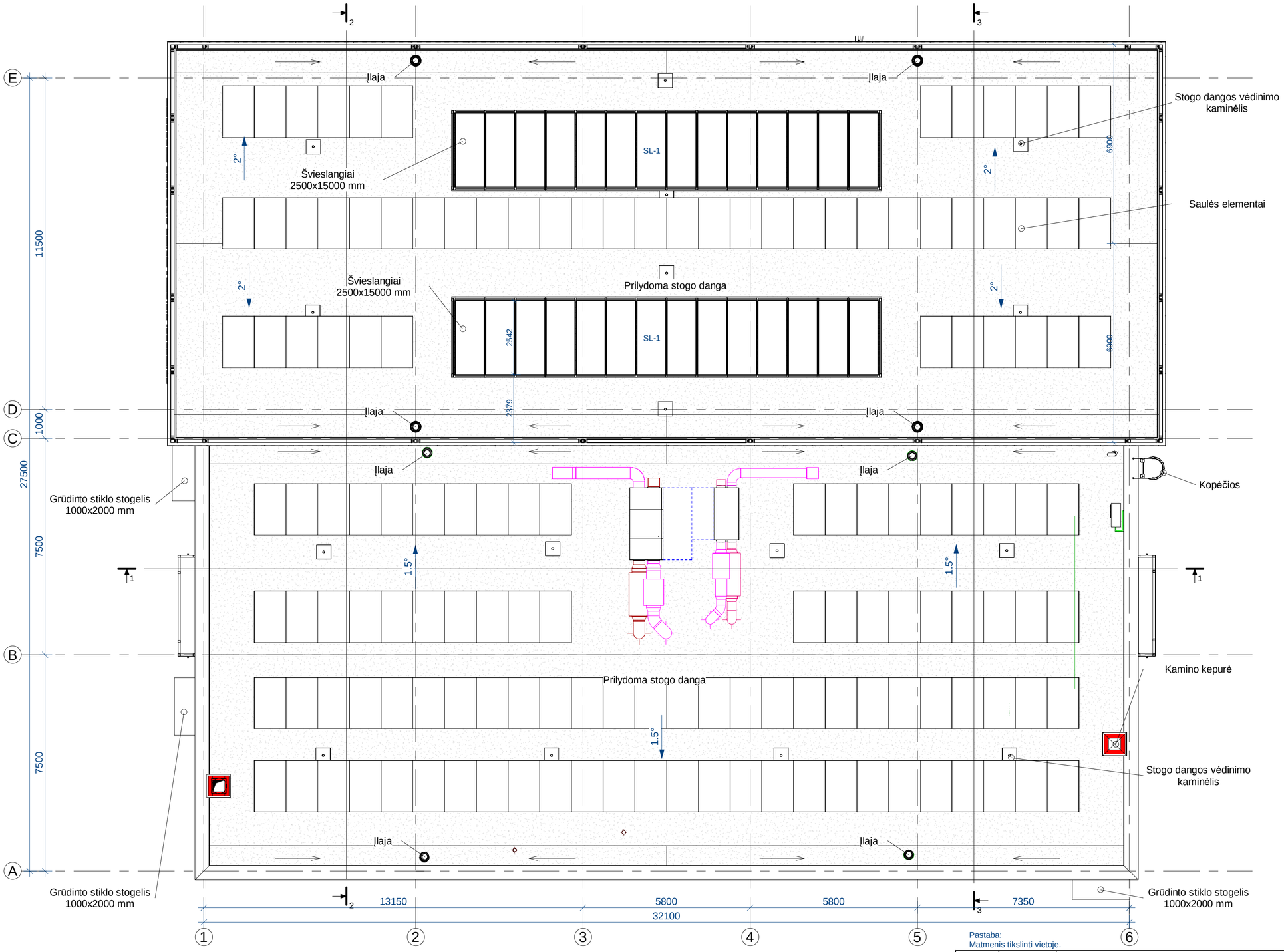

Stogo planas

1 : 100

Sutartinis žymėjimas:

REI 90

Pastaba:
Matmenis tikslinti vietoje.

0	2026-08-31	Projektiniai pasiūlymai
LAIDA	IŠLEIDIMO DATA	LAIDOS STATUSAS. KEITIMO PRIEŽASTIS (JEI TAIKOMA)

KVAL. PATV. DOK. NR.

Hidroterra

STATINIO PROJEKTO PAVADINIMAS
Transporto paskirties pastatų (Transporto pastatų grupės), privažiavimo kelio (susisiekimo komunikacijų statinių grupės), Rodūnios kel. 2, Vilniuje, statybos projektas

STATINIO NUMERIS IR PAVADINIMAS
01 - Kontrolinio patikros punkto pastatas, 02 - Stoginė

DOKUMENTO PAVADINIMAS
Stogo planas

LAIDA
0

LT

STATYTOJAS IR (ARBA) UŽSAKOVAS
AB "Lietuvos oro uostai"

DOKUMENTO ŽYMUO
2025-042-01.02-TDP-SA-01. B-05

LAPAS 1

LAPŲ 1

Vidaus trimatis vaizdas

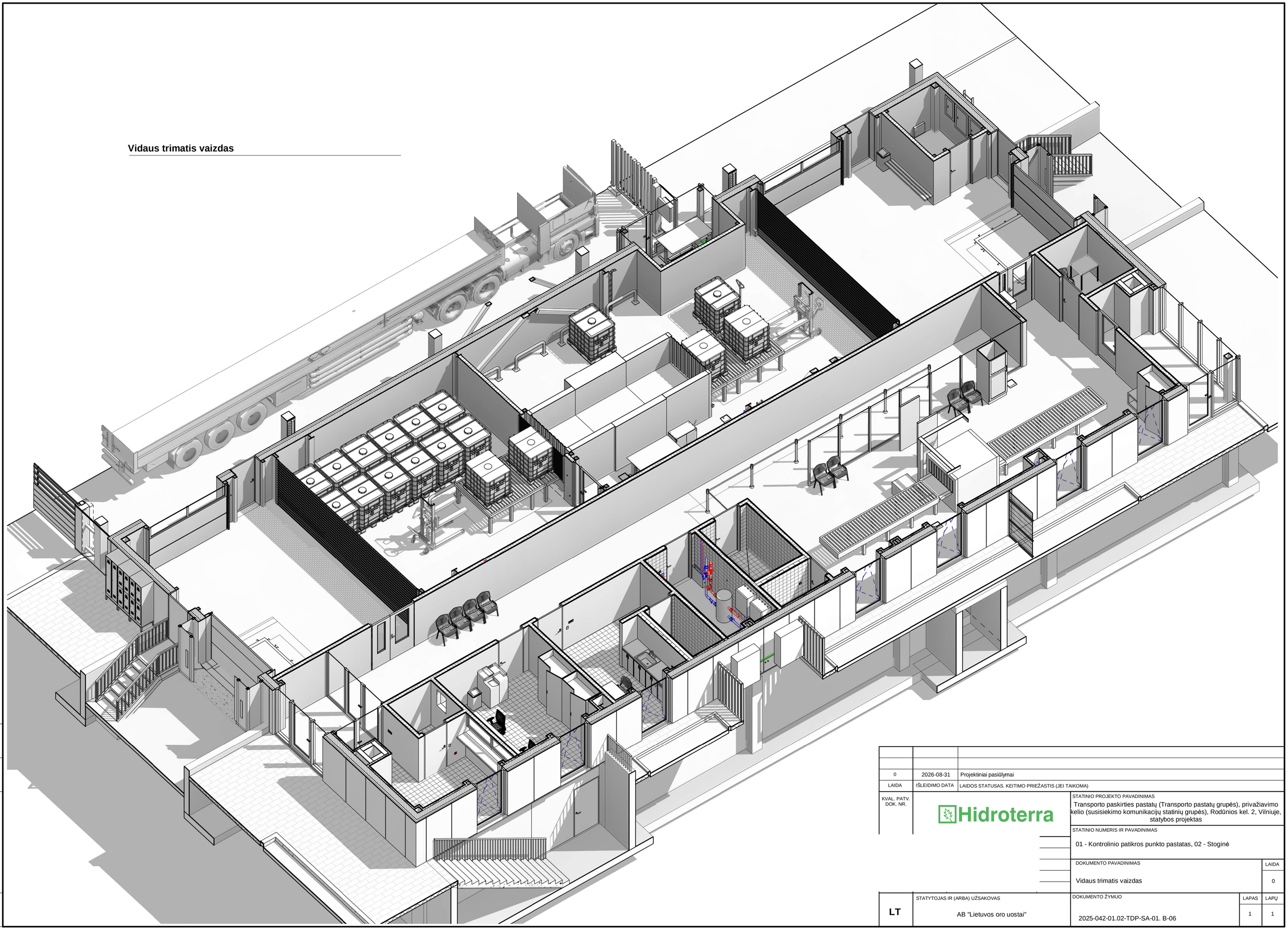

0	2026-08-31	Projektiniai pasiūlymai
LAIDA	IŠLEIDIMO DATA	LAIDOS STATUSAS. KEITIMO PRIEŽASTIS (JEI TAIKOMA)

KVAL. PATV. DOK. NR.

Hidroterra

STATINIO PROJEKTO PAVADINIMAS

Transporto paskirties pastatų (Transporto pastatų grupės), privažiavimo kelio (susisiekimo komunikacijų statinių grupės), Rodūnios kel. 2, Vilniuje, statybos projektas

STATINIO NUMERIS IR PAVADINIMAS

01 - Kontrolinio patikros punkto pastatas, 02 - Stoginė

DOKUMENTO PAVADINIMAS

Vidaus trimatis vaizdas

LAIDA: 0

LT

STATYTOJAS IR (ARBA) UŽSAKOVAS

AB "Lietuvos oro uostai"

DOKUMENTO ŽYMUO

2025-042-01.02-TDP-SA-01. B-06

LAPAS: 1

LAPŲ: 1

Išorės trimatis vaizdas

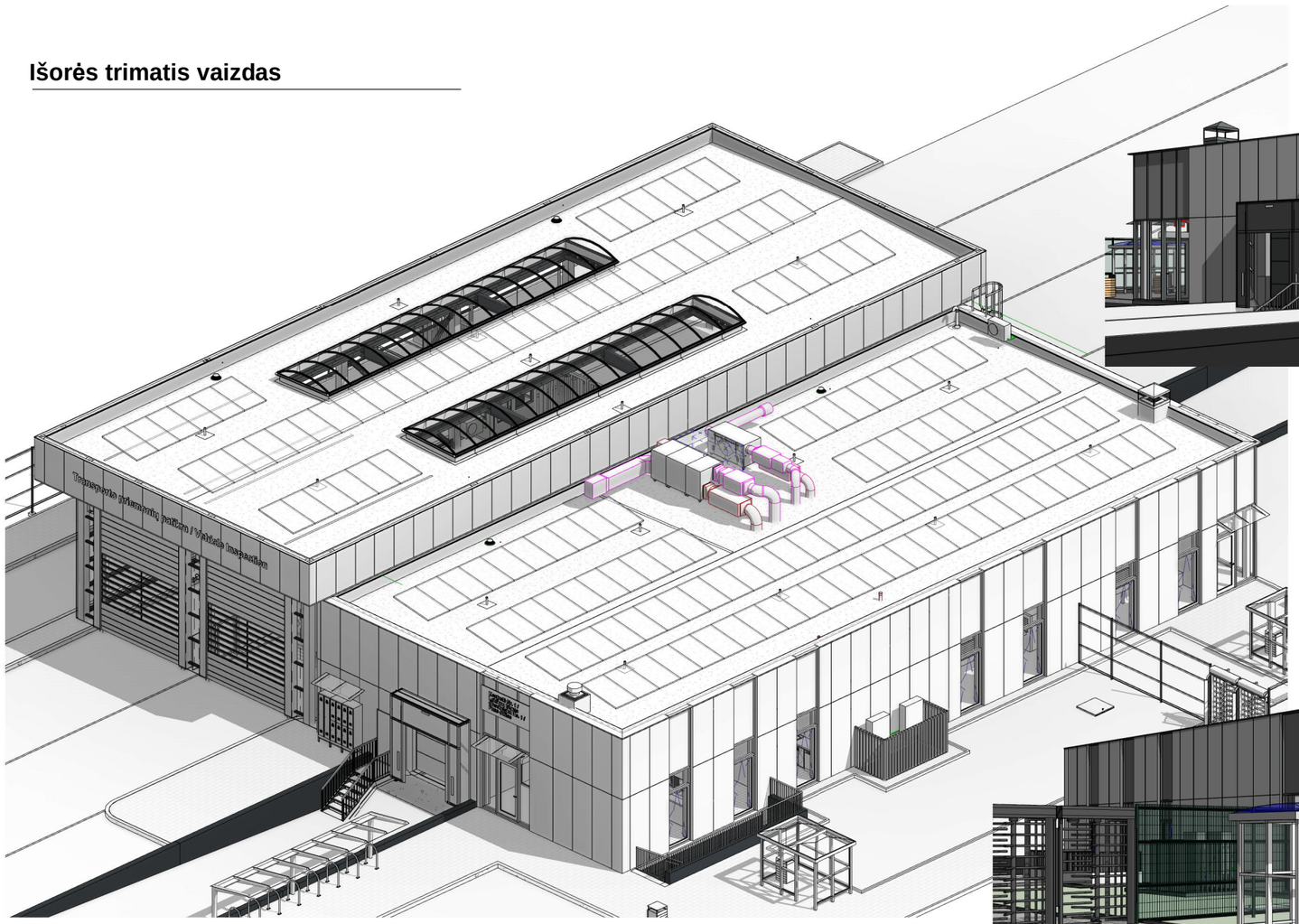







0	2026-08-31	Projektiniai pasiūlymai
LAIDA	IŠLEIDIMO DATA	LAIDOS STATUSAS. KEITIMO PRIEŽASTIS (JEI TAIKOMA)

KVAL. PATV. DOK. NR.

Hidroterra

STATINIO PROJEKTO PAVADINIMAS

Transporto paskirties pastatų (Transporto pastatų grupės), privažiavimo kelio (susisiekimo komunikacijų statinių grupės), Rodūnios kel. 2, Vilniuje, statybos projektas

STATINIO NUMERIS IR PAVADINIMAS

01 - Kontrolinio patikros punkto pastatas, 02 - Stoginė

DOKUMENTO PAVADINIMAS

Išorės trimatis vaizdas

LAIDA: 0

LT

STATYTOJAS IR (ARBA) UŽSAKOVAS

AB "Lietuvos oro uostai"

DOKUMENTO ŽYMUO

2025-042-01.02-TDP-SA-01. B-07

LAPAS: 1

LAPŲ: 1

LV-1
7 vnt.

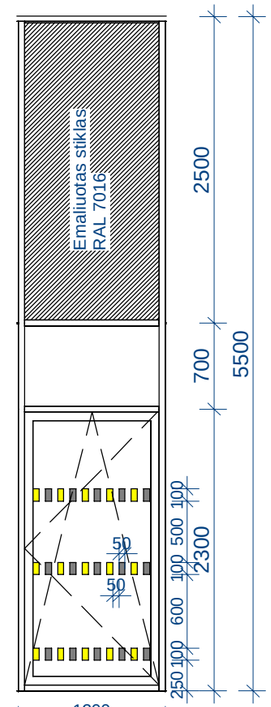

LV-2
1 vnt.

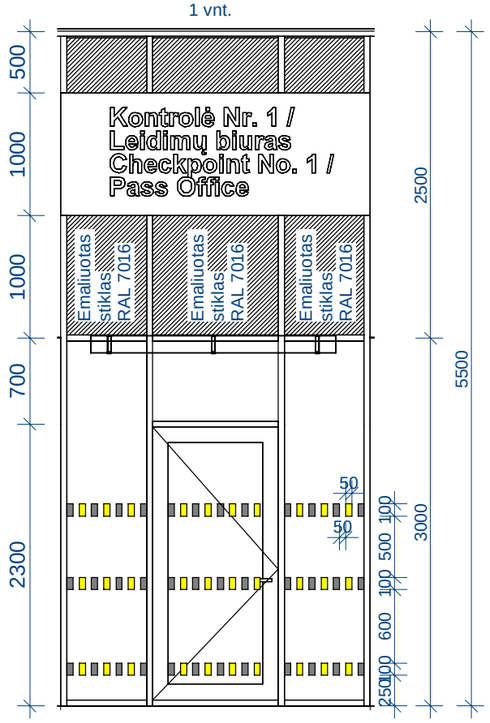

LV-3
1 vnt.

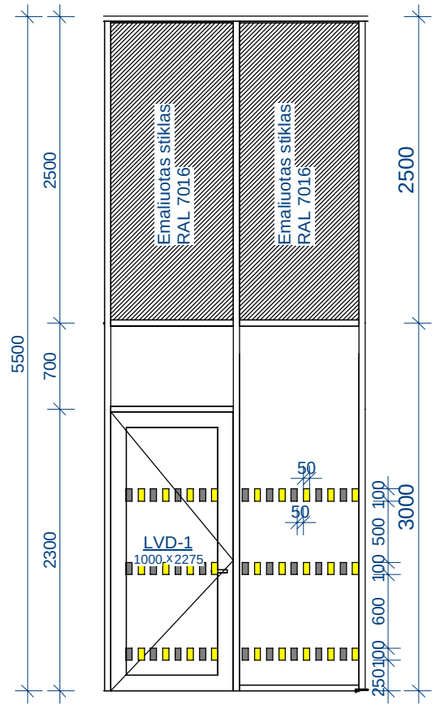

LV-4
1 vnt.

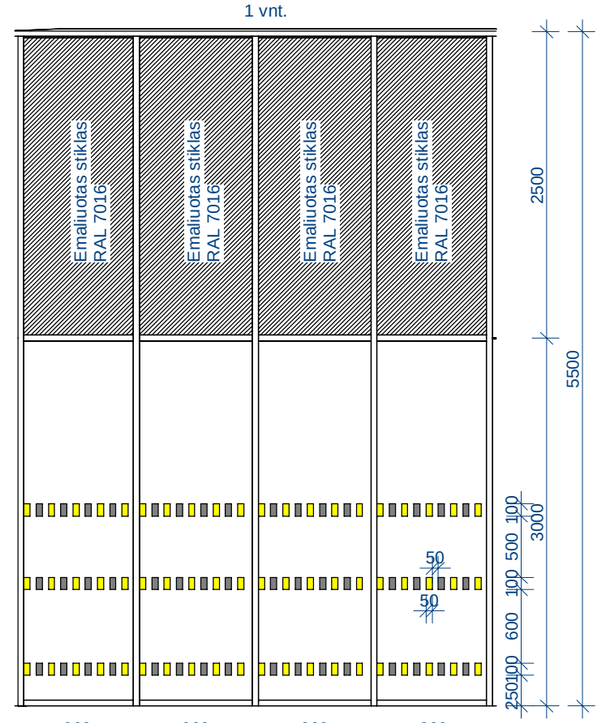

LV-5
2 vnt.

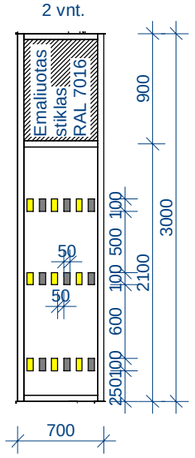

LV-6
1 vnt.

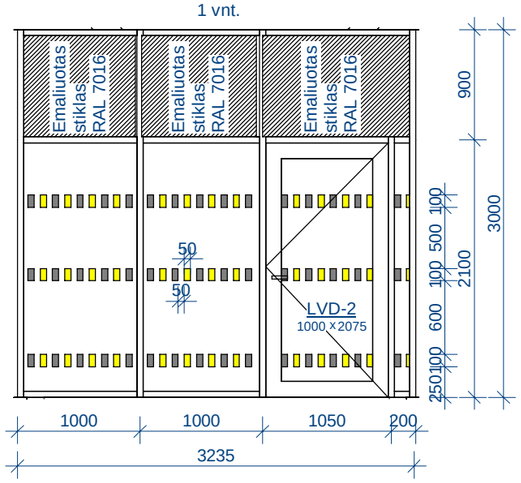

Pastabos:
Matmenis tikslinti vietoje.
Pateikti išoriniai matmenys - angų.

0	2026-08-31	Projektiniai pasiūlymai
LAIDA	IŠLEIDIMO DATA	LAIDOS STATUSAS. KEITIMO PRIEŽASTIS (JEI TAIKOMA)

KVAL. PATV. DOK. NR.

Hidroterra

STATINIO PROJEKTO PAVADINIMAS
Transporto paskirties pastatų (Transporto pastatų grupės), privažiavimo kelio (susisiekimo komunikacijų statinių grupės), Rodūnios kel. 2, Vilniuje, statybos projektas

STATINIO NUMERIS IR PAVADINIMAS
01 - Kontrolinio patikros punkto pastatas, 02 - Stoginė

DOKUMENTO PAVADINIMAS
Lauko vitrinų žiniaraštis

LAIDA
0

LT

STATYTOJAS IR (ARBA) UŽSAKOVAS
AB "Lietuvos oro uostai"

DOKUMENTO ŽYMUO
2025-042-01.02-TDP-SA-01. B-08

LAPAS
1

LAPŲ
1

VV-1
1 vnt.

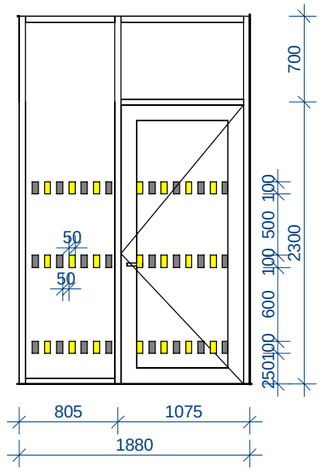

VV-2
1 vnt.

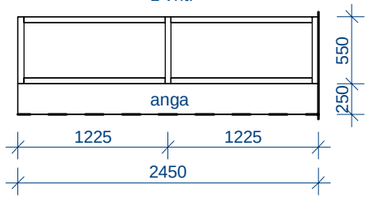

VV-3
1 vnt.

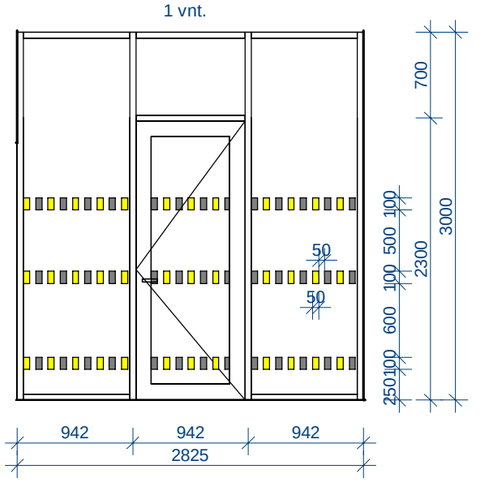

VV-4
1 vnt.

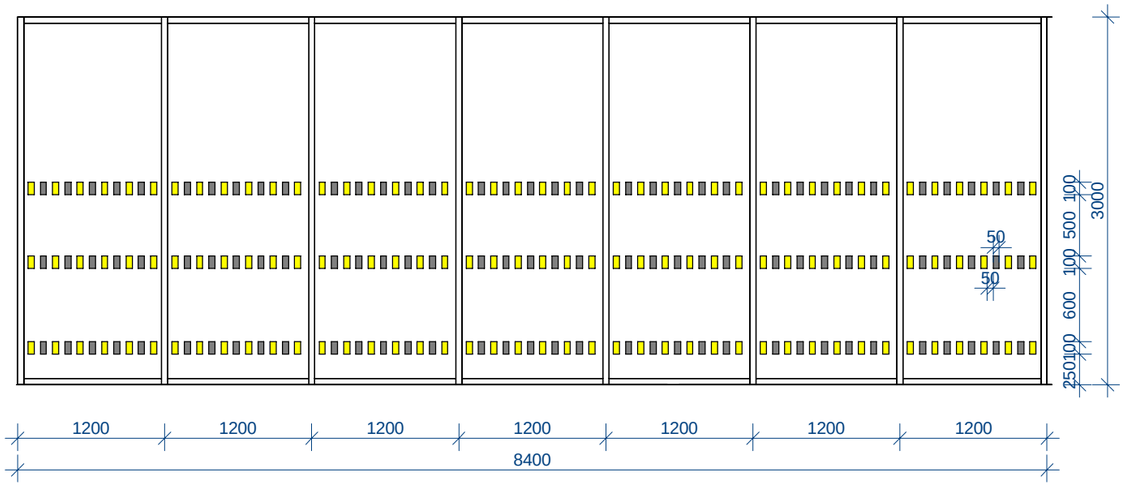

VV-5
1 vnt.

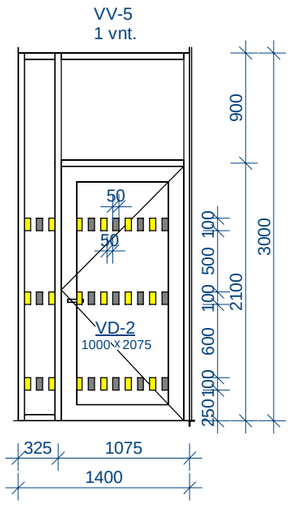

Pastabos:
Matmenis tikslinti vietoje.
Pateikti išoriniai matmenys - angų.

0	2026-08-31	Projektiniai pasiūlymai
LAIDA	IŠLEIDIMO DATA	LAIDOS STATUSAS. KEITIMO PRIEŽASTIS (JEI TAIKOMA)

KVAL. PATV. DOK. NR.

Hidroterra

STATINIO PROJEKTO PAVADINIMAS
Transporto paskirties pastatų (Transporto pastatų grupės), privažiavimo kelio (susisiekimo komunikacijų statinių grupės), Rodūnios kel. 2, Vilniuje, statybos projektas

STATINIO NUMERIS IR PAVADINIMAS
01 - Kontrolinio patikros punkto pastatas, 02 - Stoginė

DOKUMENTO PAVADINIMAS
Vidaus vitrinų žiniaraštis

LAIDA
0

LT

STATYTOJAS IR (ARBA) UŽSAKOVAS
AB "Lietuvos oro uostai"

DOKUMENTO ŽYMUO
2025-042-01.02-TDP-SA-01. B-09

LAPAS
1

LAPŲ
1

V-1
2 vnt.

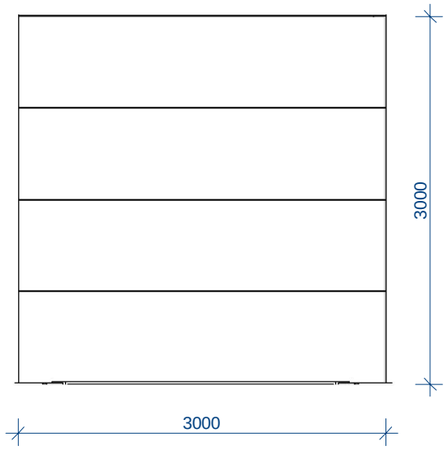

V-2
2vnt.

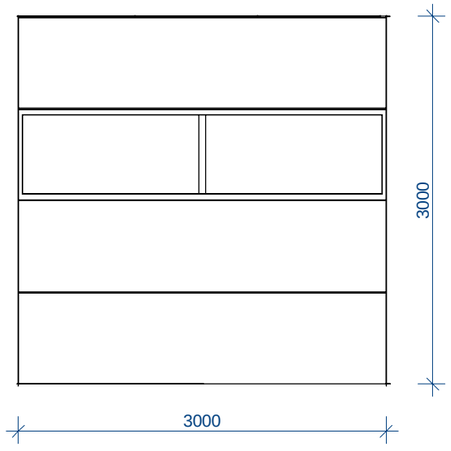

V-3
2 vnt.



V-4
3 vnt.

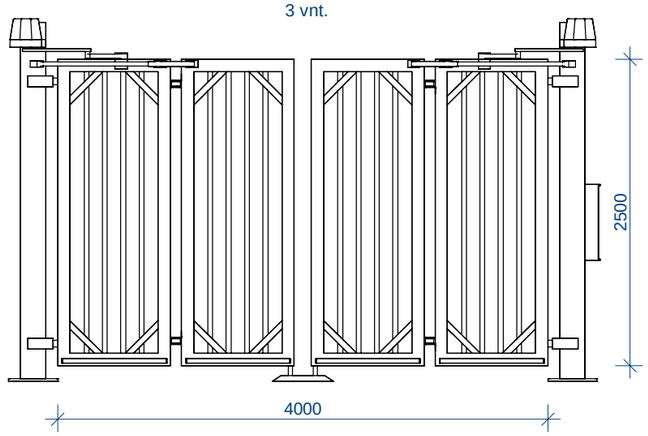

Pastabos:
Matmenys pateikti angų.
Matmenis tikslinti vietoje.
V-1 ir V-2 - Hormann **SPU F42** vartai arba lygiavertis analogas.
V-3 - Hormann greitaeigiai vartai **HS 5015 PU 42** arba lygiavertis analogas. Gaisro metu pasikelia.
V-4 - **V-king** greitaeigiai vartai arba lygiavertis analogas.

0	2026-08-31	Projektiniai pasiūlymai
LAIDA	IŠLEIDIMO DATA	LAIDOS STATUSAS. KEITIMO PRIEŽASTIS (JEI TAIKOMA)

KVAL. PATV. DOK. NR.

Hidroterra

STATINIO PROJEKTO PAVADINIMAS
Transporto paskirties pastatų (Transporto pastatų grupės), privažiavimo kelio (susisiekimo komunikacijų statinių grupės), Rodūnios kel. 2, Vilniuje, statybos projektas

STATINIO NUMERIS IR PAVADINIMAS
01 - Kontrolinio patikros punkto pastatas, 02 - Stoginė

DOKUMENTO PAVADINIMAS
Vartų žiniaraštis

LAIDA
0

LT

STATYTOJAS IR (ARBA) UŽSAKOVAS
AB "Lietuvos oro uostai"

DOKUMENTO ŽYMUO
2025-042-01.02-TDP-SA-01. B-10

LAPAS
1

LAPŲ
1

Eil. Nr.	Žym.	Statybinės angos matmenys B, mm	Statybinės angos matmenys H, mm	Durų konstrukcija	Eskizas	Kiekis
1.	LVD-1	1025	2275	**Vienvėrės aliuminio profilio įstiklintos lauko durys vitrinoje** - Pagrindinė varčia ne siauresnė kaip 900 mm; - Stakta ir varčia – aliuminio konstrukcija; - Spalva - RAL 7016; - Rakinamos (ASSA ABLOY rakinama spyna) - Atsparumas ugniai - nėra; - Pritraukiklis - - Rankenos - aliuminio, traukiamos/stumiamos; - Slenkstis - ne aukštesnis kaip 2 cm Patalpoje 1 Patalpoje 11	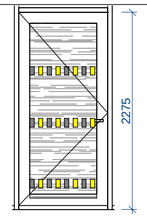	K - 2 vnt.
2.	LVD-2	1000	2075	**Vienvėrės aliuminio profilio įstiklintos lauko durys vitrinoje** - Pagrindinė varčia ne siauresnė kaip 900 mm; - Stakta ir varčia – aliuminio konstrukcija; - Spalva - RAL 7016; - Rakinamos (skaitytuvas iš lauko pusės); - Atsparumas ugniai - nėra; - Pritraukiklis - - Rankenos - aliuminio, traukiamos/stumiamos; - Slenkstis - ne aukštesnis kaip 2 cm Patalpoje 16	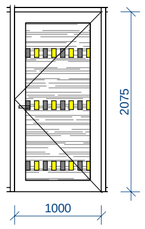	D - 1 vnt.
3.	LD-1	1000	2100	**Vienvėrės skydinės lauko durys** - Stakta ir varčia – plieno konstrukcija; - Pagrindinė varčia ne siauresnė kaip 900 mm; - Spalva - RAL 7016; - Mineralinės vatos užpildas; - Rakinamos (ASSA ABLOY spyna, skaitytuvas iš lauko pusės); - Atsparumas ugniai - nėra; - Pritraukiklis - - Rankenos - nerūdijančio plieno, traukiamos/stumiamos; - Slenkstis - ne aukštesnis kaip 2 cm Patalpoje 13 Patalpoje 15	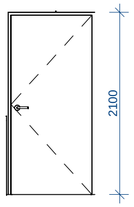	K - 2 vnt. D - 2 vnt.
4.	LD-2	1000	2100	**Vienvėrės skydinės lauko durys** - Stakta ir varčia – plieno konstrukcija; - Pagrindinė varčia ne siauresnė kaip 900 mm; - Spalva - RAL 7016; - Mineralinės vatos užpildas; - Rakinamos (ASSA ABLOY spyna, skaitytuvas iš lauko pusės); - Atsparumas ugniai - EI_2 60-C3 ; - Pritraukiklis - - Rankenos - nerūdijančio plieno, traukiamos/stumiamos; - Slenkstis - ne aukštesnis kaip 2 cm Patalpoje R1	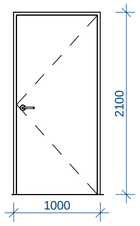	D - 1 vnt.
5.	VD-1	1000	2275	**Vienvėrės aliuminio profilio įstiklintos vidaus durys vitrinoje** - Pagrindinė varčia ne siauresnė kaip 900 mm; - Stakta ir varčia – aliuminio konstrukcija; - Spalva RAL 7016; - Atsparumas ugniai - nėra; - Pritraukiklis - - Rankenos - aliuminio, traukiamos/stumiamos; - Slenkstis - ne aukštesnis kaip 2 cm Patalpoje 1 į patalpą 2 - rakinamos paprasta spyna; Patalpoje 1 į patalpą 10 - rakinamos (ASSA ABLOY spyna, skaitytuvas iš abiejų pusių)	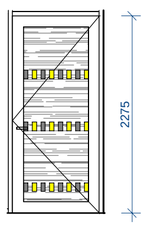	K - 2 vnt.
6.	VD-2	1000	2075	**Vienvėrės aliuminio profilio įstiklintos vidaus durys vitrinoje** - Pagrindinė varčia ne siauresnė kaip 900 mm; - Stakta ir varčia – aliuminio konstrukcija; - Spalva RAL 7016; - Rakinamos (skaitytuvas iš abiejų pusių); - Atsparumas ugniai - nėra; - Pritraukiklis - - Rankenos - aliuminio, traukiamos/stumiamos; - Slenkstis - ne aukštesnis kaip 2 cm Patalpoje 13	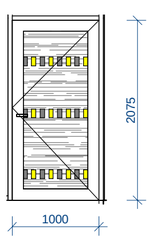	K - 1 vnt.

Eil. Nr.	Žym.	Statybinės angos matmenys B, mm	Statybinės angos matmenys H, mm	Durų konstrukcija	Eskizas D-1 1000 × 2100	Kiekis
7.	D-1	1000	2100	**Vienvėrės skydinės vidaus durys** - Stakta ir varčia – plieno konstrukcija; - Pagrindinė varčia ne siauresnė kaip 900 mm; - Spalva RAL 7016; - Mineralinės vatos užpildas; - Atsparumas ugniai - nėra, išskyrus duris patalpoje 07 - EW 30-C0; - Pritraukiklis - - Rankenos - nerūdijančio plieno, traukiamos/stumiamos; - Slenkstis - ne aukštesnis kaip 2 cm Patalpose 4, 5, 7 Skaitytuvas iš koridoriaus pusės. Atidarymo mygtukas / rankena iš vidaus. Patalpose 9, 12, R3, Suktukas užsirakinti iš vidaus. Patalpoje R1 į patalpą R2 - nerakinamos.	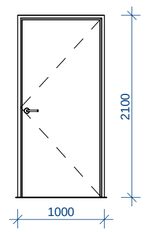	K - 4 vnt. D - 3 vnt.
8.	D-2	900	2100	**Vienvėrės skydinės vidaus durys** - Stakta ir varčia – plieno konstrukcija; - Pagrindinė varčia ne siauresnė kaip 800 mm; - Spalva RAL 7016; - Mineralinės vatos užpildas; - Atsparumas ugniai - nėra; - Pritraukiklis - - Rankenos - nerūdijančio plieno, traukiamos/stumiamos; - Slenkstis - ne aukštesnis kaip 2 cm Patalpoje 3 durys nerakinamos. Patalpoje 6, R4 suktukas užsirakinti iš vidaus. Patalpose 8, 17 Skaitytuvas iš koridoriaus pusės. Atidarymo mygtukas / rankena iš vidaus.	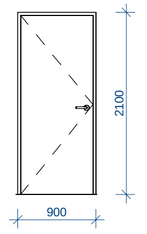	K - 3 vnt. D - 2 vnt.
9.	D-3	1000	2100	**Vienvėrės skydinės įstiklintos vidaus durys** - Pagrindinė varčia ne siauresnė kaip 900 mm; - Stakta ir varčia – plieno konstrukcija; - Spalva RAL 7016; - Rakinamos įprastai raktu. - Mineralinės vatos užpildas / įstiklintos; - Atsparumas ugniai - nėra; - Pritraukiklis - - Rankenos - nerūdijančio plieno, traukiamos/stumiamos; - Slenkstis - ne aukštesnis kaip 2 cm Patalpoje 11	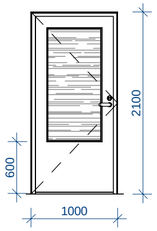	D - 1 vnt.
10.	D-4	1700	2100	**Dvivėrės skydinės vidaus durys** - Pagrindinė varčia ne siauresnė kaip 900 mm; - Stakta ir varčia – plieno konstrukcija; - Spalva RAL 7016; - Mineralinės vatos užpildas; - Rakinamos paprastu raktu; - Atsparumas ugniai - nėra; - Pritraukiklis - - Rankenos - nerūdijančio plieno, traukiamos/stumiamos; - Slenkstis - ne aukštesnis kaip 2 cm Patalpoje 13	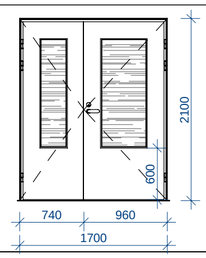	D - 1 vnt.
11.	D-5	1300	2100	**Dvivėrės skydinės vidaus durys** - Pagrindinė varčia ne siauresnė kaip 900 mm; - Stakta ir varčia – plieno konstrukcija; - Spalva RAL 7016; - Mineralinės vatos užpildas; - Rakinamos (skaitytuvas iš abiejų pusių); - Atsparumas ugniai - nėra; - Pritraukiklis - - Rankenos - nerūdijančio plieno, traukiamos/stumiamos; - Slenkstis - ne aukštesnis kaip 2 cm Patalpoje 15	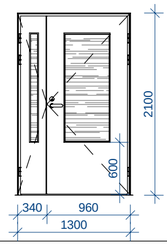	D - 1 vnt.

Pastabos:
Matmenis tikslinti vietoje.
Patalpų 3, 6, 7, 8, 9 durys su tarpeliais oro pritekėlimui ties grindimis.

0	2026-08-31	Projektiniai pasiūlymai
LAIDA	IŠLEIDIMO DATA	LAIDOS STATUSAS. KEITIMO PRIEŽASTIS (JEI TAIKOMA)

KVAL. PATV. DOK. NR.

Hidroterra

STATINIO PROJEKTO PAVADINIMAS
Transporto paskirties pastatų (Transporto pastatų grupės), privažiavimo kelio (susisiekimo komunikacijų statinių grupės), Rodūnios kel. 2, Vilniuje, statybos projektas

STATINIO NUMERIS IR PAVADINIMAS
01 - Kontrolinio patikros punkto pastatas, 02 - Stoginė

DOKUMENTO PAVADINIMAS
Durų žiniaraštis

LAIDA
0

LT

STATYTOJAS IR (ARBA) UŽSAKOVAS
AB "Lietuvos oro uostai"

DOKUMENTO ŽYMUO
2025-042-01.02-TDP-SA-01. B-11

LAPAS
1

LAPŲ
1

Patalpų apdailos lentelė

Nr.	Patalpos pavadinimas	Plotas	Perimetras, mm	Lubų apdaila	Sienų apdaila	Grindų danga	Grindjuostės
01	Tambūras	5.92 m²	10140	Pakabinamos segmentinės lubos 600x600	Glaistymas, dažymas 2 k.	Impregnuotas betonas	Nerūdijančio plieno grindjuostės
02	Leidimų išdavimo patalpa	12.04 m²	18580	Pakabinamos segmentinės lubos 600x600	Glaistymas, dažymas 2 k.	Akmens masės plytelės	Akmens masės plytelių grindjuostės
03	Fotografavimo patalpa	2.72 m²	6600	Pakabinamos segmentinės lubos 600x600	Glaistymas, dažymas 2 k.	Akmens masės plytelės	Akmens masės plytelių grindjuostės
04	Kabinetas	15.47 m²	16680	Pakabinamos segmentinės lubos 600x600	Glaistymas, dažymas 2 k.	Akmens masės plytelės	Akmens masės plytelių grindjuostės
05	Poilsio / pavalgymo patalpa	14.16 m²	18980	Pakabinamos segmentinės lubos 600x600	Glaistymas, dažymas 2 k.	Akmens masės plytelės	Akmens masės plytelių grindjuostės
06	WC	2.88 m²	7260	Pakabinamos drėgmei atsparios lubos 600x600	Keramikinės plytelės	Akmens masės plytelės	-
07	Techninė patalpa	8.16 m²	12710	-	Glaistymas, dažymas 2 k.	Impregnuotas betonas	Nerūdijančio plieno grindjuostės
08	Valymo inventoriaus pat.	2.06 m²	5962	Pakabinamos drėgmei atsparios lubos 600x600	Keramikinės plytelės	Akmens masės plytelės	-
09	WC ŽN	5.24 m²	9360	Pakabinamos drėgmei atsparios lubos 600x600	Keramikinės plytelės	Akmens masės plytelės	-
10	Patikros koridorius	136.79 m²	77810	Pakabinamos segmentinės lubos 600x600	Glaistymas, dažymas 2 k.	Impregnuotas betonas	Nerūdijančio plieno grindjuostės
11	Tambūras	9.35 m²	14000	Pakabinamos segmentinės lubos 600x600	Glaistymas, dažymas 2 k.	Impregnuotas betonas	Nerūdijančio plieno grindjuostės
12	Detalios patikros zona	4.53 m²	8552	Pakabinamos segmentinės lubos 600x600	Glaistymas, dažymas 2 k.	Impregnuotas betonas	Nerūdijančio plieno grindjuostės
13	Krovinių patikros patalpa	99.37 m²	46086	-	Glaistymas, dažymas 2 k.	Impregnuotas betonas	Nerūdijančio plieno grindjuostės
15	Krovinių patikros patalpa	133.59 m²	61240	-	Glaistymas, dažymas 2 k.	Impregnuotas betonas	Nerūdijančio plieno grindjuostės
16	Kabinetas (patrulio)	6.45 m²	10650	-	-	Impregnuotas betonas	Nerūdijančio plieno grindjuostės
17	Komutacinė patalpa	5.05 m²	9520	-	-	Impregnuotas betonas	Nerūdijančio plieno grindjuostės
R1	Tambūras	3.90 m²	8200	Glaistymas, dažymas 2 k.	Glaistymas, dažymas 2 k.	Impregnuotas betonas	Nerūdijančio plieno grindjuostės
R2	Rūsio patalpa	211.66 m²	89908	Glaistymas, dažymas 2 k.	Glaistymas, dažymas 2 k.	Impregnuotas betonas	Nrūdijančio plieno grindjuostės (kur reikia)
R3	Sanitarinis mazgas	5.29 m²	9200	Glaistymas, dažymas 2 k.	Glaistymas, dažymas 2 k.	Impregnuotas betonas	Nerūdijančio plieno grindjuostės
R4	Sanitarinis mazgas	2.76 m²	7000	Glaistymas, dažymas 2 k.	Glaistymas, dažymas 2 k.	Impregnuotas betonas	Nerūdijančio plieno grindjuostės
Viso:		687.37 m²					

0	2026-08-31	Projektiniai pasiūlymai
LAIDA	IŠLEIDIMO DATA	LAIDOS STATUSAS. KEITIMO PRIEŽASTIS (JEI TAIKOMA)

KVAL. PATV. DOK. NR.

Hidroterra

STATINIO PROJEKTO PAVADINIMAS

Transporto paskirties pastatų (Transporto pastatų grupės), privažiavimo kelio (susisiekimo komunikacijų statinių grupės), Rodūnios kel. 2, Vilniuje, statybos projektas

STATINIO NUMERIS IR PAVADINIMAS

01 - Kontrolinio patikros punkto pastatas, 02 - Stoginė

DOKUMENTO PAVADINIMAS

Patalpų apdailos lentelė

LAIDA: 0

LT

STATYTOJAS IR (ARBA) UŽSAKOVAS

AB "Lietuvos oro uostai"

DOKUMENTO ŽYMUO

2025-042-01.02-TDP-SA-01. B-12

LAPAS: 1

LAPŲ: 1

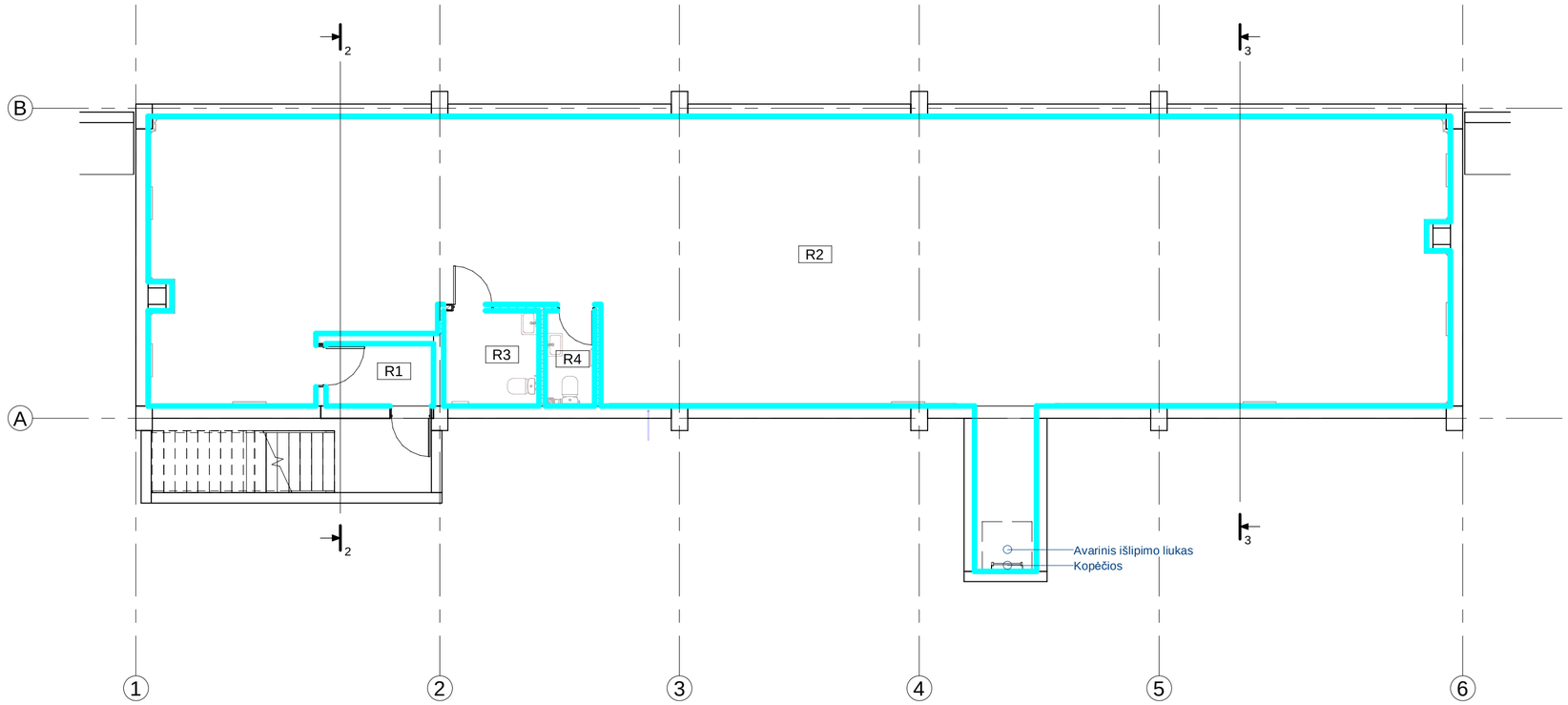

Rūsio patalpų eksplikacija			
Nr.	Patalpos pavadinimas	Plotas	Žmonių skaičius evakuacijai
R1	Tambūras	3.90 m²	
R2	Rūsio patalpa	211.66 m²	iki 49
R3	Sanitarinis mazgas	5.29 m²	
R4	Sanitarinis mazgas	2.76 m²	
Viso:		223.61 m²	

Grindų dangos žymėjimas

Impregnuotas pašiauštas betonas

Sienų apdailos žymėjimas

Glaistymas, dažymas 2 k.

0	2026-08-31	Projektiniai pasiūlymai
LAIDA	IŠLEIDIMO DATA	LAIDOS STATUSAS. KEITIMO PRIEŽASTIS (JEI TAIKOMA)

KVAL. PATV. DOK. NR.

Hidroterra

STATINIO PROJEKTO PAVADINIMAS
Transporto paskirties pastatų (Transporto pastatų grupės), privažiavimo kelio (susisiekimo komunikacijų statinių grupės), Rodūnios kel. 2, Vilniuje, statybos projektas

STATINIO NUMERIS IR PAVADINIMAS
01 - Kontrolinio patikros punkto pastatas, 02 - Stoginė

DOKUMENTO PAVADINIMAS
Rūsio sienų apdailos planas

LAIDA
0

STATYTOJAS IR (ARBA) UŽSAKOVAS
AB "Lietuvos oro uostai"

DOKUMENTO ŽYMUO
2025-042-01.02-TDP-SA-01. B-13

LAPAS
1

LAPŲ
1

LT

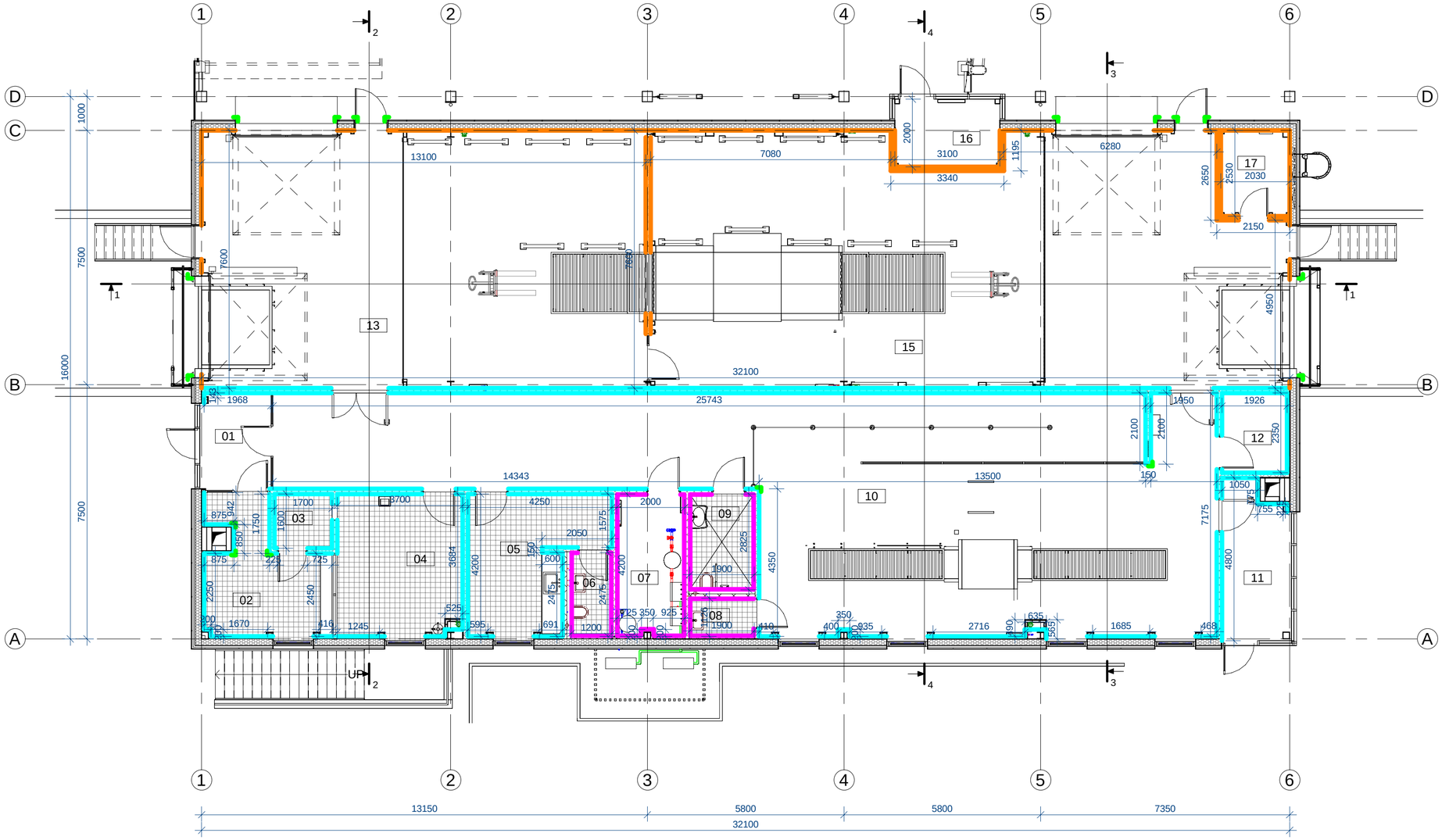

Patalpų eksplikacija			
Nr.	Patalpos pavadinimas	Plotas	Žmonių skaičius evakuacijai
01	Tambūras	5.92 m²	
02	Leidimų išdavimo patalpa	12.04 m²	8
03	Fotografavimo patalpa	2.72 m²	3
04	Kabinetas	15.47 m²	2
05	Poilsio / pavalgymo patalpa	14.16 m²	6
06	WC	2.88 m²	
07	Techninė patalpa	8.16 m²	
08	Valymo inventoriaus pat.	2.06 m²	
09	WC ŽN	5.24 m²	
10	Patikros koridorius	136.79 m²	10
11	Tambūras	9.35 m²	
12	Detalios patikros zona	4.53 m²	3
13	Krovinių patikros patalpa	99.37 m²	4
15	Krovinių patikros patalpa	133.59 m²	4
16	Kabinetas (patrulio)	6.45 m²	1
17	Komutacinė patalpa	5.05 m²	
Viso:		463.77 m²	

Grindų dangos žymėjimas

Akmens masės grindų plytelės

Impregnuotas pašiauštas betonas

Sienų apdailos žymėjimas

Keraminės sienų plytelės

Glaistymas, dažymas 2 k.

Paliekama daugiasluoksnė plokštė

Apsauginis sienos kampas

Stiklo pertvaros

0	2026-09-10	Projektiniai pasiūlymai
LAIDA	IŠLEIDIMO DATA	LAIDOS STATUSAS. KEITIMO PRIEŽASTIS (JEI TAIKOMA)

KVAL. PATV. DOK. NR.

Hidroterra

STATINIO PROJEKTO PAVADINIMAS

Transporto paskirties pastatų (Transporto pastatų grupės), privažiavimo kelio (susisiekimo komunikacijų statinių grupės), Rodūnios kel. 2, Vilniuje, statybos projektas

STATINIO NUMERIS IR PAVADINIMAS

01 - Kontrolinio patikros punkto pastatas, 02 - Stoginė

DOKUMENTO PAVADINIMAS

Sienų ir grindų apdailos planas

LAIDA: 0

LT

STATYTOJAS IR (ARBA) UŽSAKOVAS

AB "Lietuvos oro uostai"

DOKUMENTO ŽYMUO

2025-042-01.02-TDP-SA-01. B-14

LAPAS: 1

LAPŲ: 1

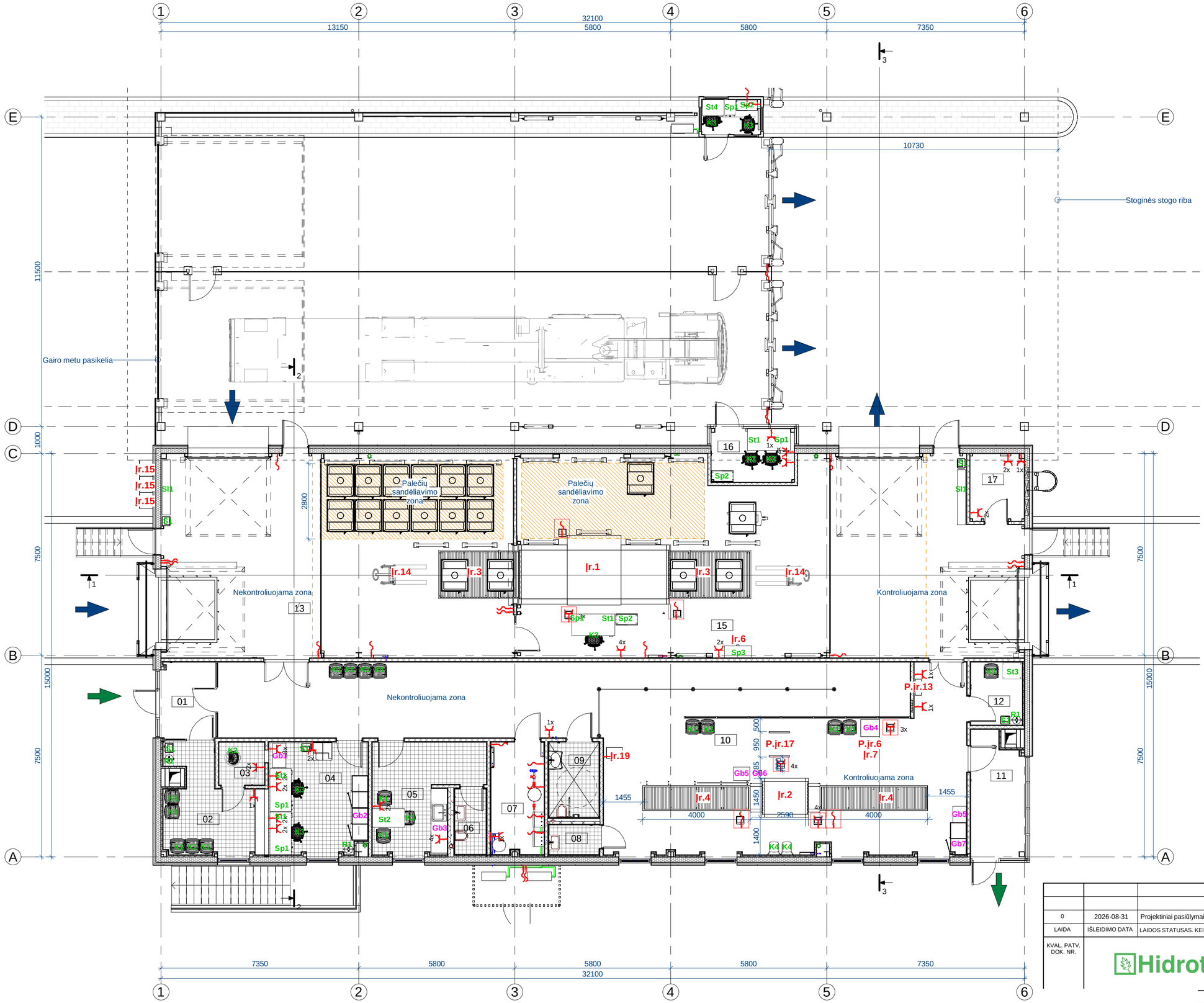

0	2026-08-31	Projektiniai pasiūlymai
LAIDA	IŠLEIDIMO DATA	LAIDOS STATUSAS. KEITIMO PRIEŽASTIS (JEI TAIKOMA)

KVAL. PATV. DOK. NR.

Hidroterra

STATINIO PROJEKTO PAVADINIMAS

Transporto paskirties pastatų (Transporto pastatų grupės), privažiavimo kelio (susisiekimo komunikacijų statinių grupės), Rodūnios kel. 2, Vilniuje, statybos projektas

STATINIO NUMERIS IR PAVADINIMAS

01 - Kontrolinio patikros punkto pastatas, 02 - Stoginė

DOKUMENTO PAVADINIMAS

Baldų ir įrangos išdėstymo planas

LAIDA: 0

LT

STATYTOJAS IR (ARBA) UŽSAKOVAS

AB "Lietuvos oro uostai"

DOKUMENTO ŽYMUO

2025-042-01.02-TDP-SA-01. B-15

LAPAS: 1

LAPŲ: 1

Lubų planas

1 : 100

ŽYMĖJIMAI:

- Pakabinamos mineralinio pluošto lubos
- Pakabinamos mineralinio pluošto drėgmei atsparios lubos

Pastaba:
Matmenis tikslinti vietoje.

LAIDA	IŠLEIDIMO DATA	LAIDOS STATUSAS. KEITIMO PRIEŽASTIS (JEI TAIKOMA)
0	2026-08-31	Projektiniai pasiūlymai

KVAL. PATV. DOK. NR.

Hidroterra

STATINIO PROJEKTO PAVADINIMAS
Transporto paskirties pastatų (Transporto pastatų grupės), privažiavimo kelio (susisiekimo komunikacijų statinių grupės), Rodūnios kel. 2, Vilniuje, statybos projektas

STATINIO NUMERIS IR PAVADINIMAS
01 - Kontrolinio patikros punkto pastatas, 02 - Stoginė

DOKUMENTO PAVADINIMAS
Lubų planas

LAIDA
0

LT

STATYTOJAS IR (ARBA) UŽSAKOVAS
AB "Lietuvos oro uostai"

DOKUMENTO ŽYMUO
2025-042-01.02-TDP-SA-01. B-16

LAPAS
1

LAPŲ
1

Spintelė leidimų aparatui Gb1

Vaizdas iš priekio

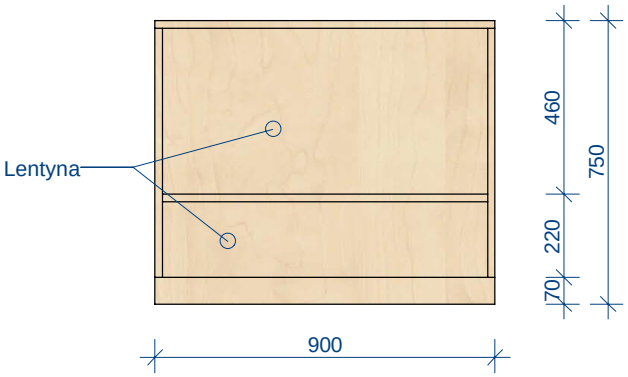

Vaizdas iš viršaus



Medžiaga: LMDP
Spalva: Beržas

0	2026-08-31	Projektiniai pasiūlymai
LAIDA	IŠLEIDIMO DATA	LAIDOS STATUSAS. KEITIMO PRIEŽASTIS (JEI TAIKOMA)

KVAL. PATV. DOK. NR.

Hidroterra

STATINIO PROJEKTO PAVADINIMAS

Transporto paskirties pastatų (Transporto pastatų grupės), privažiavimo kelio (susisiekimo komunikacijų statinių grupės), Rodūnios kel. 2, Vilniuje, statybos projektas

STATINIO NUMERIS IR PAVADINIMAS

01 - Kontrolinio patikros punkto pastatas, 02 - Stoginė

DOKUMENTO PAVADINIMAS

Spintelė leidimų aparatui Gb1

LAIDA

0

LT

STATYTOJAS IR (ARBA) UŽSAKOVAS

AB "Lietuvos oro uostai"

DOKUMENTO ŽYMUO

2025-042-01.02-TDP-SA-01. B-17

LAPAS

1

LAPŲ

1

Spintelė leidimų biurui Gb2

Vaizdas iš priekio

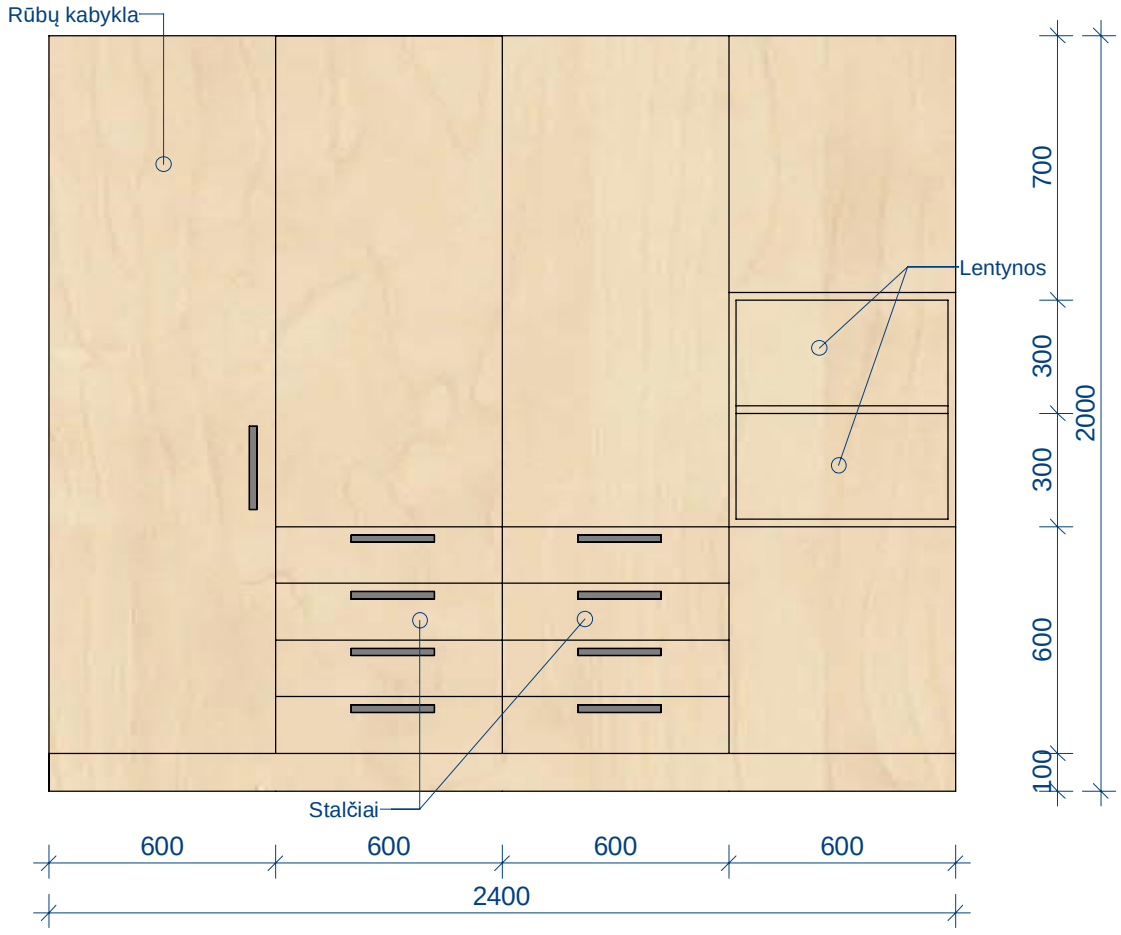

Vaizdas iš viršaus



Medžiaga: LMDP
Spalva: Beržas

0	2026-08-31	Projektiniai pasiūlymai
LAIDA	IŠLEIDIMO DATA	LAIDOS STATUSAS. KEITIMO PRIEŽASTIS (JEI TAIKOMA)

KVAL. PATV. DOK. NR.

Hidroterra

STATINIO PROJEKTO PAVADINIMAS

Transporto paskirties pastatų (Transporto pastatų grupės), privažiavimo kelio (susisiekimo komunikacijų statinių grupės), Rodūnios kel. 2, Vilniuje, statybos projektas

STATINIO NUMERIS IR PAVADINIMAS

01 - Kontrolinio patikros punkto pastatas, 02 - Stoginė

DOKUMENTO PAVADINIMAS

Spintelė leidimų biurui Gb2

LAIDA

0

LT

STATYTOJAS IR (ARBA) UŽSAKOVAS

AB "Lietuvos oro uostai"

DOKUMENTO ŽYMUO

2025-042-01.02-TDP-SA-01. B-18

LAPAS

1

LAPŲ

1

Virtuvės baldų komplektas Gb3

Vaizdas iš priekio

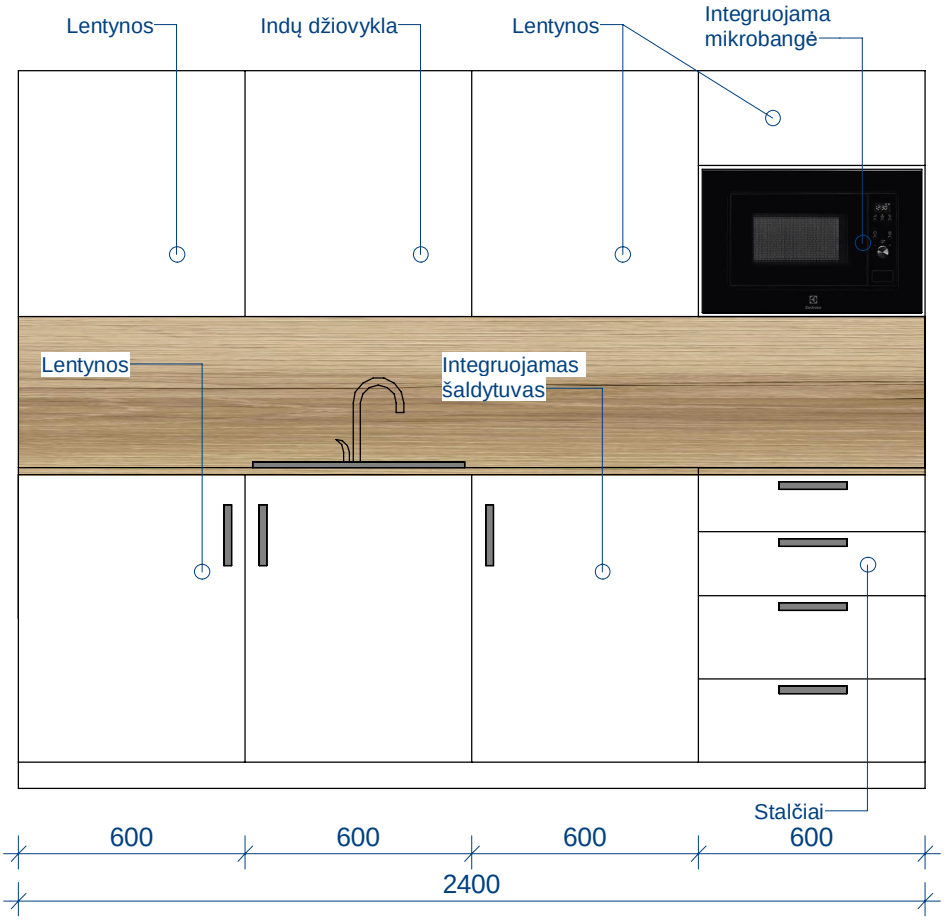

Vaizdas iš šono

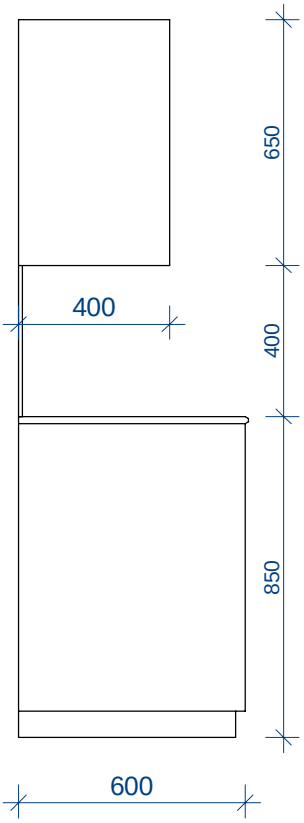

Vaizdas iš viršaus

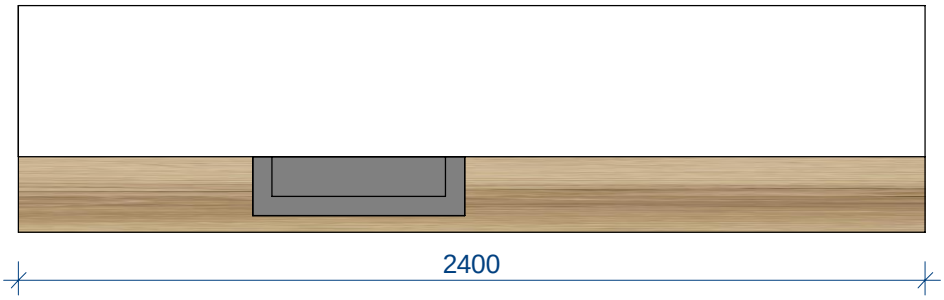

Medžiaga: LMDF
Dekoras: Anti-fingerprint
Spalva: Balta
Paviršius: Matinis



Medžiaga: MDP
Spalva: Ąžuolas natūralus

0	2026-08-31	Projektiniai pasiūlymai
LAIDA	IŠLEIDIMO DATA	LAIDOS STATUSAS. KEITIMO PRIEŽASTIS (JEI TAIKOMA)

KVAL. PATV. DOK. NR.

Hidroterra

STATINIO PROJEKTO PAVADINIMAS

Transporto paskirties pastatų (Transporto pastatų grupės), privažiavimo kelio (susisiekimo komunikacijų statinių grupės), Rodūnios kel. 2, Vilniuje, statybos projektas

STATINIO NUMERIS IR PAVADINIMAS

01 - Kontrolinio patikros punkto pastatas, 02 - Stoginė

DOKUMENTO PAVADINIMAS

Virtuvės baldų komplektas Gb3

LAIDA

0

LT

STATYTOJAS IR (ARBA) UŽSAKOVAS

AB "Lietuvos oro uostai"

DOKUMENTO ŽYMUO

2025-042-01.02-TDP-SA-01. B-19

LAPAS

1

LAPŲ

1

Spinta su žaliuzinėmis durimis Gb4

Vaizdas iš priekio

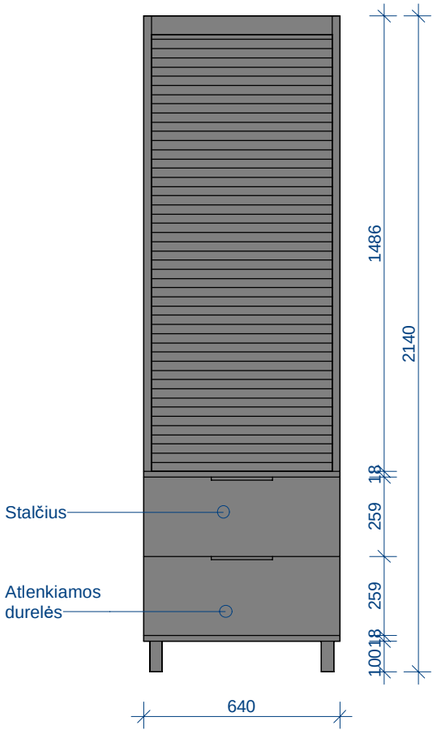

Vaizdas iš šono

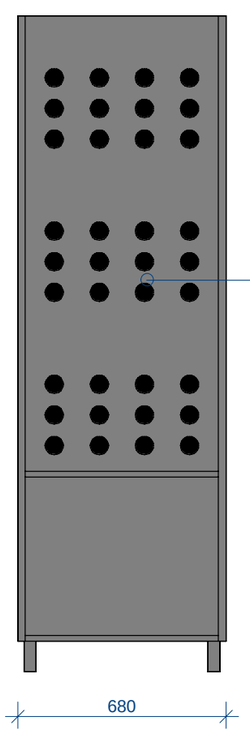

Vaizdas iš nugaros

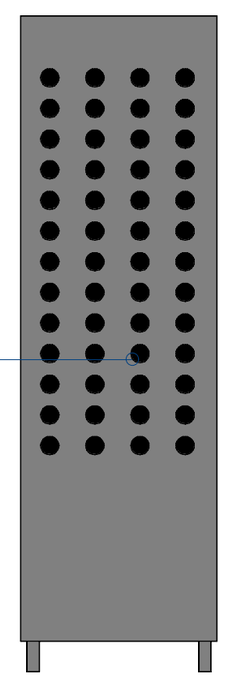

Vaizdas iš vidaus

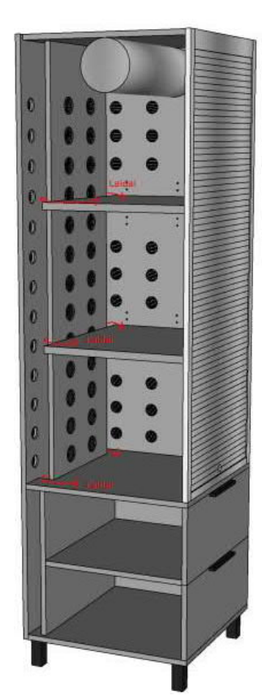

0	2026-08-31	Projektiniai pasiūlymai
LAIDA	IŠLEIDIMO DATA	LAIDOS STATUSAS. KEITIMO PRIEŽASTIS (JEI TAIKOMA)

KVAL. PATV. DOK. NR.

Hidroterra

STATINIO PROJEKTO PAVADINIMAS

Transporto paskirties pastatų (Transporto pastatų grupės), privažiavimo kelio (susisiekimo komunikacijų statinių grupės), Rodūnios kel. 2, Vilniuje, statybos projektas

STATINIO NUMERIS IR PAVADINIMAS

01 - Kontrolinio patikros punkto pastatas, 02 - Stoginė

DOKUMENTO PAVADINIMAS

Spinta su Žaliuzinėmis durimis Gb4

LAIDA: 0

LT

STATYTOJAS IR (ARBA) UŽSAKOVAS

AB "Lietuvos oro uostai"

DOKUMENTO ŽYMUO

2025-042-01.02-TDP-SA-01. B-20

LAPAS: 1

LAPŲ: 1

Nerūdijančio plieno staliukas Gb5

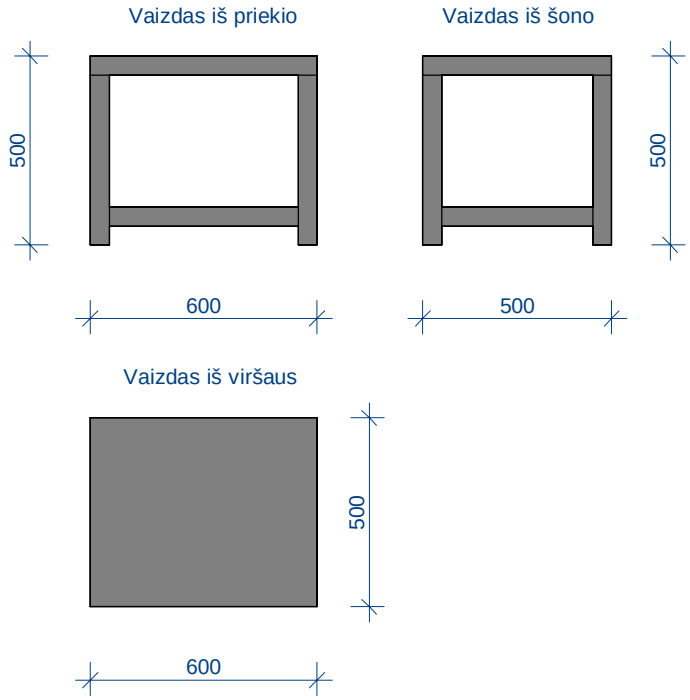

0	2026-08-31	Projektiniai pasiūlymai
LAIDA	IŠLEIDIMO DATA	LAIDOS STATUSAS. KEITIMO PRIEŽASTIS (JEI TAIKOMA)

KVAL. PATV. DOK. NR.

Hidroterra

STATINIO PROJEKTO PAVADINIMAS

Transporto paskirties pastatų (Transporto pastatų grupės), privažiavimo kelio (susisiekimo komunikacijų statinių grupės), Rodūnios kel. 2, Vilniuje, statybos projektas

STATINIO NUMERIS IR PAVADINIMAS

01 - Kontrolinio patikros punkto pastatas, 02 - Stoginė

DOKUMENTO PAVADINIMAS

Nerūdijančio plieno staliukas Gb5

LAIDA

0

LT

STATYTOJAS IR (ARBA) UŽSAKOVAS

AB "Lietuvos oro uostai"

DOKUMENTO ŽYMUO

2025-042-01.02-TDP-SA-01. B-21

LAPAS	LAPŲ
1	1

Planas

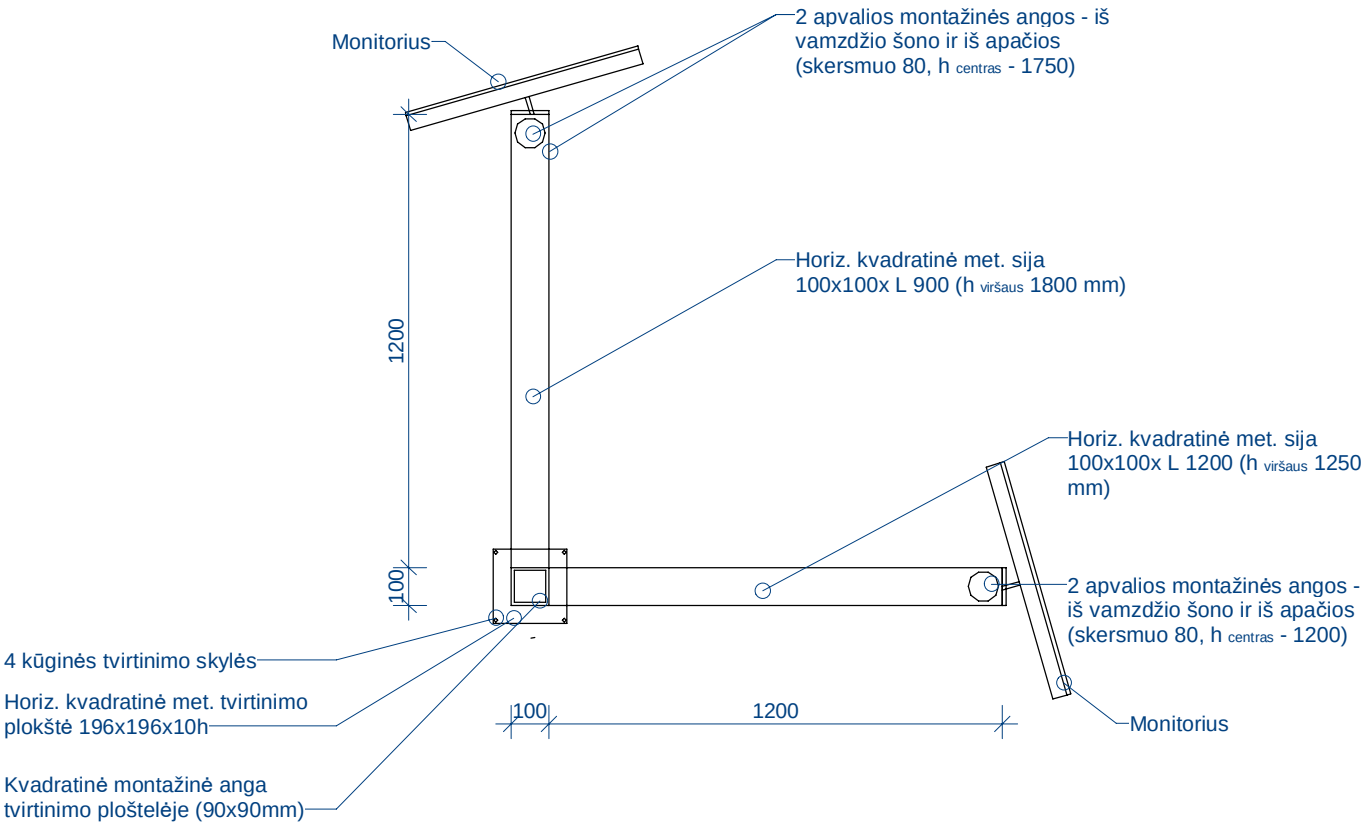



Pastaba:
Matmenis tikslinti gamybos metu.

0	2026-08-31	Projektiniai pasiūlymai
LAIDA	IŠLEIDIMO DATA	LAIDOS STATUSAS. KEITIMO PRIEŽASTIS (JEI TAIKOMA)

KVAL. PATV. DOK. NR.

Hidroterra

STATINIO PROJEKTO PAVADINIMAS

Transporto paskirties pastatų (Transporto pastatų grupės), privažiavimo kelio (susisiekimo komunikacijų statinių grupės), Rodūnios kel. 2, Vilniuje, statybos projektas

STATINIO NUMERIS IR PAVADINIMAS

01 - Kontrolinio patikros punkto pastatas, 02 - Stoginė

DOKUMENTO PAVADINIMAS

Metalinis stovas Gb6

LAIDA

0

LT

STATYTOJAS IR (ARBA) UŽSAKOVAS

AB "Lietuvos oro uostai"

DOKUMENTO ŽYMUO

2025-042-01.02-TDP-SA-01. B-22

LAPAS	LAPŲ
1	1

Spinta darbuotojams Gb7

Vaizdas ir priekio (išorė)

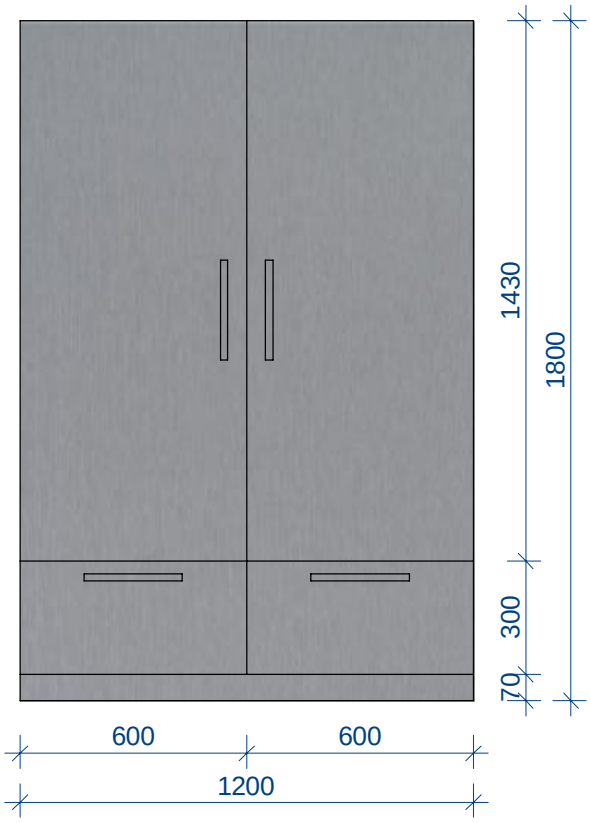

Vaizdas ir priekio (vidus)

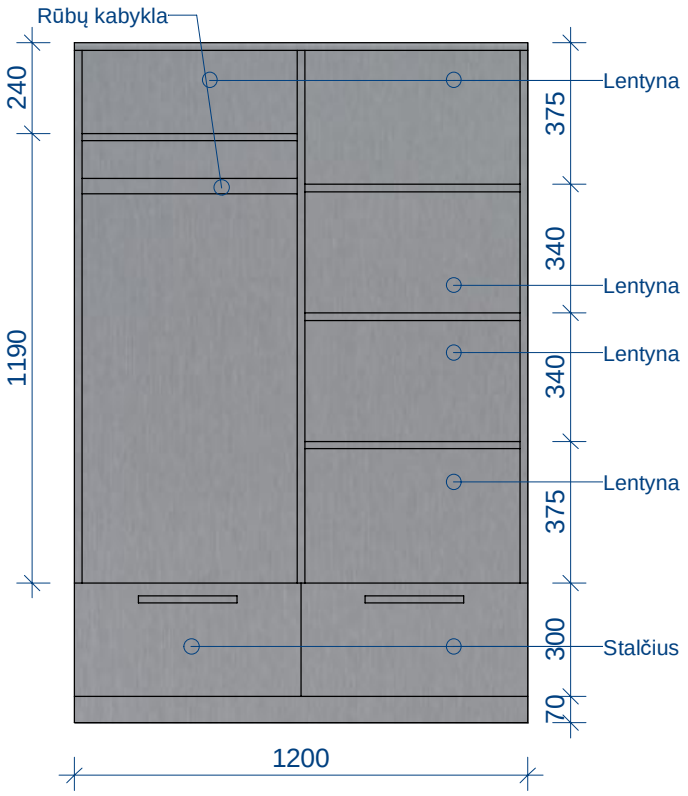

Vaizdas ir viršaus





Medžiaga: LMDF
Spalva: Pilka

0	2026-08-31	Projektiniai pasiūlymai
LAIDA	IŠLEIDIMO DATA	LAIDOS STATUSAS. KEITIMO PRIEŽASTIS (JEI TAIKOMA)

KVAL. PATV. DOK. NR.

Hidroterra

STATINIO PROJEKTO PAVADINIMAS

Transporto paskirties pastatų (Transporto pastatų grupės), privažiavimo kelio (susisiekimo komunikacijų statinių grupės), Rodūnios kel. 2, Vilniuje, statybos projektas

STATINIO NUMERIS IR PAVADINIMAS

01 - Kontrolinio patikros punkto pastatas, 02 - Stoginė

DOKUMENTO PAVADINIMAS

Spinta darbuotojams Gb7

LAIDA

0

LT

STATYTOJAS IR (ARBA) UŽSAKOVAS

AB "Lietuvos oro uostai"

DOKUMENTO ŽYMUO

2025-042-01.02-TDP-SA-01. B-23

LAPAS

1

LAPŲ

1

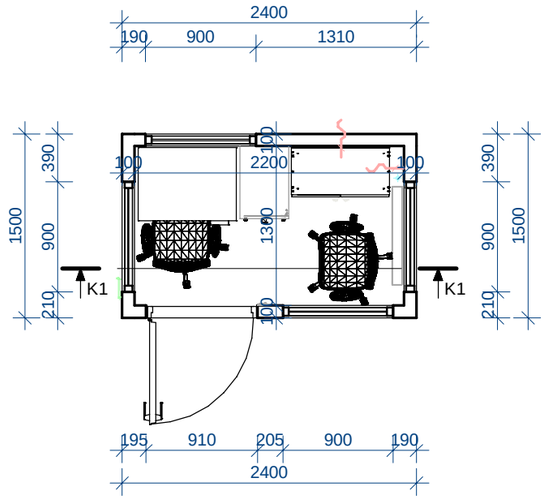

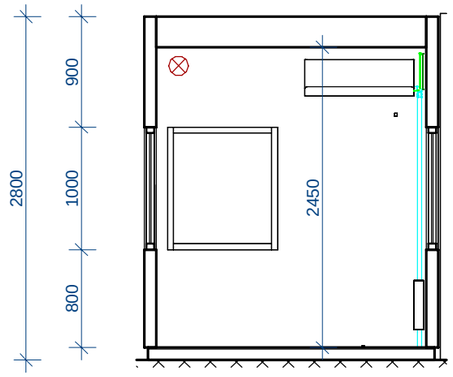

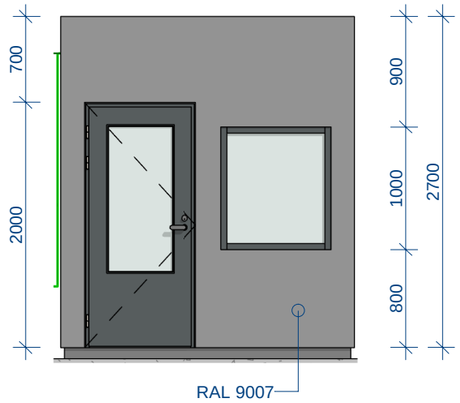

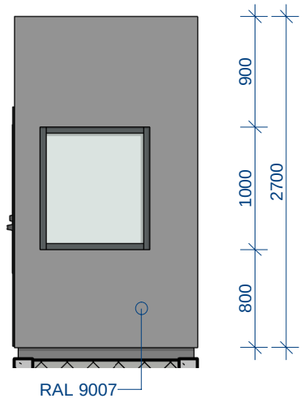

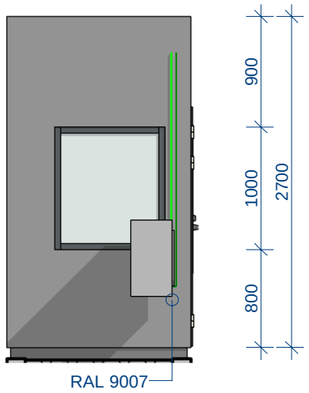

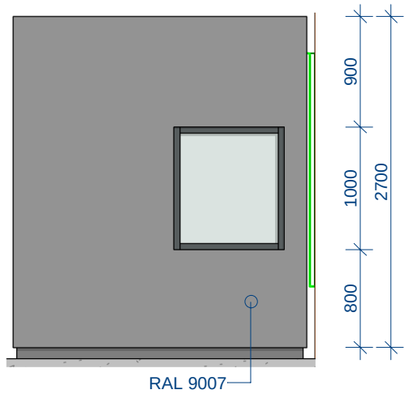

Pastabos:
Lauko kontrolės postas - konteinerinis gaminys

0	2026-08-31	Projektiniai pasiūlymai
LAIDA	IŠLEIDIMO DATA	LAIDOS STATUSAS. KEITIMO PRIEŽASTIS (JEI TAIKOMA)

KVAL. PATV. DOK. NR.

Hidroterra

STATINIO PROJEKTO PAVADINIMAS
Transporto paskirties pastatų (Transporto pastatų grupės), privažiavimo kelio (susisiekimo komunikacijų statinių grupės), Rodūnios kel. 2, Vilniuje, statybos projektas

STATINIO NUMERIS IR PAVADINIMAS
01 - Kontrolinio patikros punkto pastatas, 02 - Stoginė

DOKUMENTO PAVADINIMAS
Lauko kontrolės postas

LAIDA
0

LT

STATYTOJAS IR (ARBA) UŽSAKOVAS
AB "Lietuvos oro uostai"

DOKUMENTO ŽYMUO
2025-042-01.02-TDP-SA-01. B-24

LAPAS
1

LAPŲ
1

Laiptų planas M 1:50

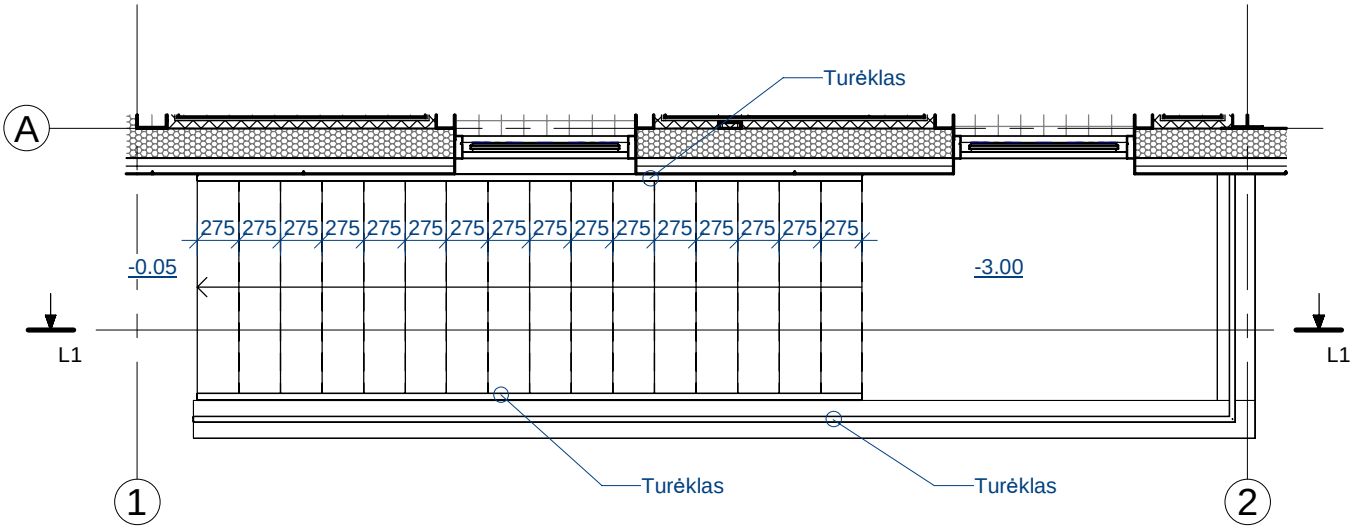

Pjūvis L1-L1 M 1:50

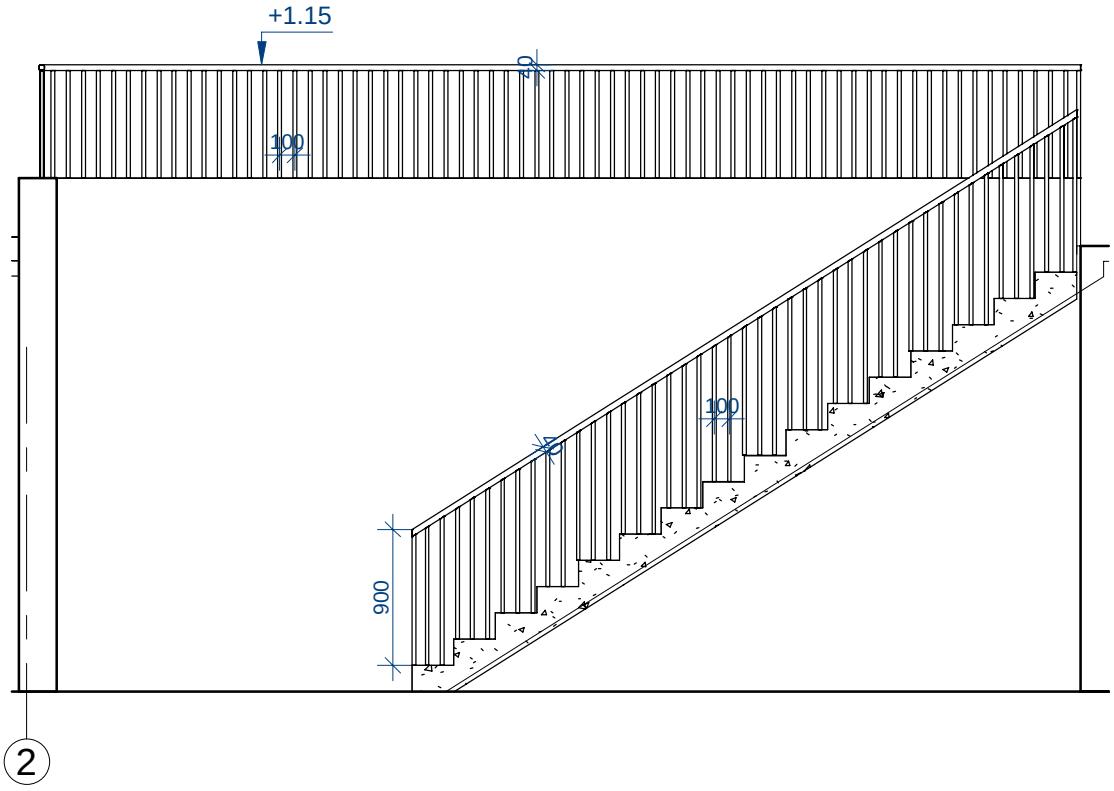

0	2026-08-31	Projektiniai pasiūlymai
LAIDA	IŠLEIDIMO DATA	LAIDOS STATUSAS. KEITIMO PRIEŽASTIS (JEI TAIKOMA)

KVAL. PATV. DOK. NR.

Hidroterra

STATINIO PROJEKTO PAVADINIMAS

Transporto paskirties pastatų (Transporto pastatų grupės), privažiavimo kelio (susisiekimo komunikacijų statinių grupės), Rodūnios kel. 2, Vilniuje, statybos projektas

STATINIO NUMERIS IR PAVADINIMAS

01 - Kontrolinio patikros punkto pastatas, 02 - Stoginė

DOKUMENTO PAVADINIMAS

Turėklai

LAIDA

0

LT

STATYTOJAS IR (ARBA) UŽSAKOVAS

AB "Lietuvos oro uostai"

DOKUMENTO ŽYMUO

2025-042-01.02-TDP-SA-01. B-25

LAPAS

1

LAPŲ

1

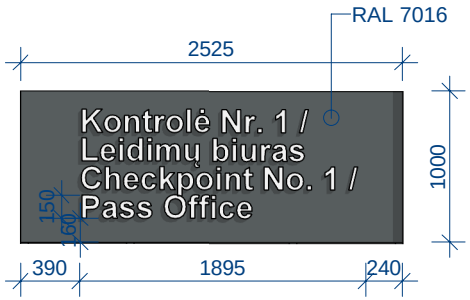



0	2026-09-10	Projektiniai pasiūlymai
LAIDA	IŠLEIDIMO DATA	LAIDOS STATUSAS. KEITIMO PRIEŽASTIS (JEI TAIKOMA)

KVAL. PATV. DOK. NR.

Hidroterra

STATINIO PROJEKTO PAVADINIMAS

Transporto paskirties pastatų (Transporto pastatų grupės), privažiavimo kelio (susisiekimo komunikacijų statinių grupės), Rodūnios kel. 2, Vilniuje, statybos projektas

STATINIO NUMERIS IR PAVADINIMAS

01 - Kontrolinio patikros punkto pastatas, 02 - Stoginė

DOKUMENTO PAVADINIMAS

Fasado užrašai

LAIDA: 0

LT

STATYTOJAS IR (ARBA) UŽSAKOVAS

AB "Lietuvos oro uostai"

DOKUMENTO ŽYMUO

2025-042-01.02-TDP-SA-01. B-26

LAPAS: 1

LAPŲ: 1